

■ GEBERIT

150
YEARS
OF TOMORROW

KVALITETA I INOVACIJE

PRODAJNI KATALOG

2024



Geberit prodaja d.o.o.
Bezena 55 a, SI - 2342 Ruše

**Geberit prodaja d.o.o., Ruše
Podružnica Zagreb**

Samoborska 218, HR - 10090 Zagreb
Tel.: 01 38 67 800
e-mail: info.hr@geberit.com
www.geberit.hr

Daniel Radevski
Voditelj podružnice
e-mail: daniel.radevski@geberit.com

Alen Marković dis
Prodajno tehnički savjetnik i voditelj projekata
M: 091 38 67 813
e-mail: alen.markovic@geberit.com

Hrvoje Jagarinec dis
Prodajno tehnički savjetnik i voditelj projekata
M: 091 38 67 817
e-mail: hrvoje.jagarinec@geberit.com

Zoran Jelečanin dig
Prodajno tehnički savjetnik i voditelj projekata
M: 091 38 67 818
e-mail: zoran.jelecanin@geberit.com

Tomislav Lebinec mag. ing. aedif.
Prodajno tehnički savjetnik i voditelj projekata
M: 091 38 67 823
e-mail: tomislav.lebinec@geberit.com

Tomislav Pale Halić
Prodajno tehnički savjetnik i voditelj projekata
M: 091 386 78 25
e-mail: tomislav.palehalic@geberit.com

Sunčica Šolić did
Prodajno tehnički savjetnik i voditelj projekata
M: 091 38 67 820
e-mail: suncica.solic@geberit.com

Mihael Gašparić
Prodajno tehnički savjetnik i voditelj projekata
M: 091 3867 821
e-mail: mihael.gasparic@geberit.com

Denis Bertović
Prodajno tehnički savjetnik
M: 091 3867 824
e-mail: denis.bertovic@geberit.com

Velimir Pantlik
Prodajno tehnički savjetnik
M: 091 3867 826
e-mail: velimir.pantlik@geberit.com

Tehnički ured Geberit - Split
Stinice 12, HR - 21000 Split

Rudolf Klančnik is
Prodajno tehnički savjetnik i voditelj projekata
M: 091 38 67 815
e-mail: rudolf.klancnik@geberit.com

Tehnički ured Geberit - Rijeka
Tizianova 58, HR - 51000 Rijeka

Mladen Petrović dig
Prodajno tehnički savjetnik i voditelj projekata
M: 091 38 67 819
e-mail: mladen.petrovic@geberit.com

**Geberit prodaja d.o.o.
Predstavništvo u BIH**

Magistrala 14, Ilidža
BA - 71000 Sarajevo
Tel: +387 33 86 76 80
e-mail: info.ba@geberit.com
www.geberit.ba

Jasmir Kereš dipl.ecc.
Voditelj predstavništva
M: +387 62 34 49 22
e-mail: jasmir.keres@geberit.com

Emir Memić
Prodajno tehnički savjetnik i voditelj projekata
M: +387 62 115 400
e-mail: emir.memic@geberit.com

Amer Bečić dia.
Prodajno tehnički savjetnik i voditelj projekata
M: +387 61 105 045
e-mail: amer.becic@geberit.com

Enver Bošković
Prodajno tehnički savjetnik i voditelj projekata
M: +387 61 307 789
e-mail: enver.boskovic@geberit.com

Samir Prašević
Prodajno tehnički savjetnik
M: +387 61 363 378
e-mail: samir.prasevic@geberit.com

KAZALO

PODNA WC ŠKOLJKA – nazidni vodokotlič	4
REZERVNI DIJELOVI – nazidni vodokotlič	6
GARNITURE za vodokotlič	7
PODNA WC ŠKOLJKA – ugradbeni vodokotlič	9
VISEĆA WC ŠKOLJKA – Geberit Kombifix ugradbeni element	11
KORACI UGRADNJE Geberit Kombifix elementa	15
REZERVNI DIJELOVI – Geberit Kombifix sa Sigma (UP320) ugradbenim vodokotličem	16
REZERVNI DIJELOVI – Geberit Kombifix Basic sa Delta (UP100) ugradbenim vodokotličem	17
VISEĆA WC ŠKOLJKA – Geberit Duofix ugradbeni element	18
KORACI UGRADNJE Geberit Duofix elementa, sa sistemskom šinom	25
REZERVNI DIJELOVI – Geberit Duofix sa Sigma (UP320) ugradbenim vodokotličem	26
REZERVNI DIJELOVI – Geberit Duofix Basic sa Delta (UP100) ugradbenim vodokotličem	27
PREGLED Geberit Sigma tipki za aktiviranje	28
PREGLED Geberit Omega tipki za aktiviranje	35
PREGLED Geberit tipki za daljinsko aktiviranje i Geberit Sigma pokrivnih ploča	36
PREGLED Geberit Delta tipki za aktiviranje	37
GEBERIT DUOFRESH MODUL	38
PRIBOR ZA PRIPREMU ELEKTRIČNOG NAPAJANJA	40
PRIBOR	42
UMIVAONIK – Geberit Kombifix montažni element	45
UMIVAONIK – Geberit Duofix montažni element	46
PREGLED ASORTIMANA – Geberit Piave i Geberit Brenta zidne armature za umivaonike	50
PREGLED ASORTIMANA – Geberit Piave i Geberit Brenta stojeće armature za umivaonike	53
BIDE – Geberit Kombifix montažni element	54
BIDE – Geberit Duofix montažni element	55
PREGLED montažnih elemenata i uređaja za aktiviranje ispiranja pisoara	57
PISOARI	58
PISOARI – pregled Geberit uređaja za beskontaktno ispiranje pisoara	62
PISOARI – pregled Geberit uređaja za ručno ispiranje pisoara	63
PISOARI – uređaji za aktiviranje ispiranja	64
PISOARI – setovi za grubu montažu i Geberit Kombifix montažni elementi	65
PISOARI – Geberit Duofix montažni element	68
PISOARI – dodatna oprema, sifoni i pribor	70
GEBERIT MONOLITH	73
PODNI ODVODI ZA TUŠEVE U RAVNINI PODA – površina za tuširanje Geberit Setaplano	78
PODNI ODVODI ZA TUŠEVE U RAVNINI PODA – tuš kada Geberit Olona	80
PODNI ODVODI ZA TUŠEVE U RAVNINI PODA – tuš kada Geberit Sestra	83
PODNI ODVODI ZA TUŠEVE U RAVNINI PODA – tuš kada Geberit Nemea	84
PODNI ODVODI ZA TUŠEVE U RAVNINI PODA – tuš kanalice Geberit CleanLine	86
PODNI ODVODI ZA TUŠEVE U RAVNINI PODA – podni sifoni za tuš Geberit	90
ZIDNI ODVODI ZA TUŠEVE U RAVNINI PODA – Geberit Kombifix zidni tuš sifon	92
ZIDNI ODVODI ZA TUŠEVE U RAVNINI PODA – Geberit Duofix zidni tuš sifon	93
PRIBOR za zidne tuš sifone	95
IZLJEVNE GARNITURE za kade	96
IZLJEVNE GARNITURE za tuš kade	98
SIFONI za umivaonike	99
SIFONI za umivaonike i perilice	101
GEBERIT AQUACLEAN	102
GEBERIT SELNOVA SQUARE	107
GEBERIT OGLEDALA	110
GEBERIT UMIVAONICI	111
GEBERIT NADPULTNI UMIVAONICI	113
GEBERIT WC PAKETI GRAB & GO	114
GEBERIT BIDE	117
REZERVNI DIJELOVI	118

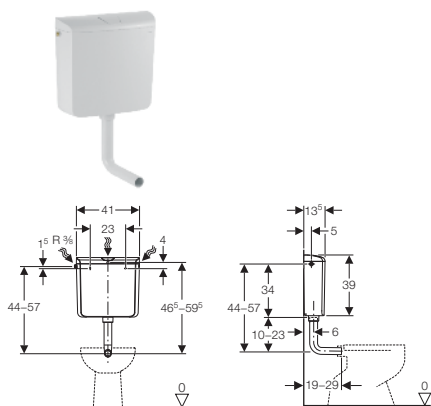
AP110/Rio

136.610.11.1

Alpsko bijela

Niska montaža

- Start-stop štedna tipka
- Proizveden od ABS plastike
- Podesiva količina punjenja 6-9 l
- Mogućnost priključenja vode s 3 strane
- Izolacija protiv rošenja
- S priloženom isplavnom cijevi i šablonom za montažu



AP112/Fontana

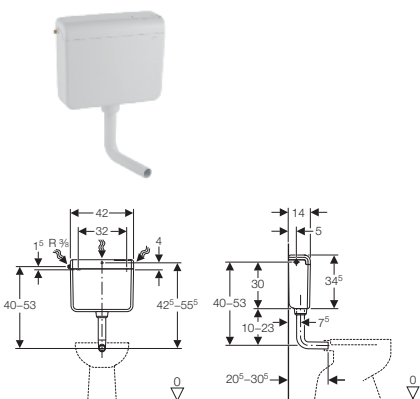
136.230.11.1

Alpsko bijela

Niska montaža

Visoka montaža

- Start-stop štedna tipka
- Proizveden od ABS plastike
- Podesiva količina punjenja 6-9 l
- Mogućnost priključenja vode s 3 strane
- Izolacija protiv rošenja
- S priloženom isplavnom cijevi i šablonom za montažu
- Potezni lančić
- Za visoku montažu potrebno naručiti cijev 238.076.11.1 (str.6)



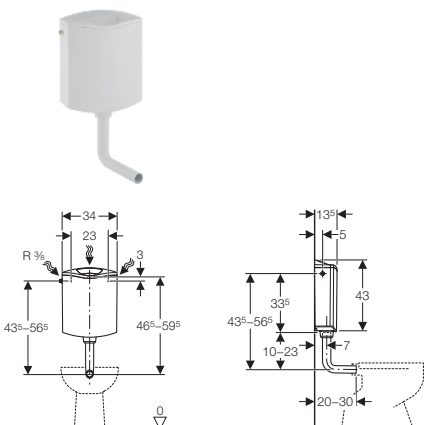
AP116

136.430.11.1

Alpsko bijela

Niska montaža

- 6-litarski predzidni vodokotlić
- Proizveden od ABS plastike
- Dvokoličinska tehnika ispiranja
- Podesiva količina vode 3-4,5 i 4,5-7,5l
- Mogućnost priključenja vode s 3 strane
- S priloženom isplavnom cijevi i šablonom za montažu



AP116plus

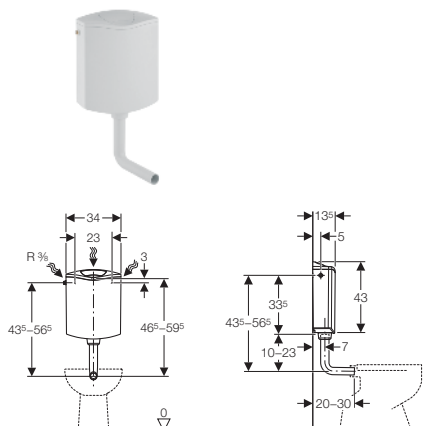
136.444.11.1

Alpsko bijela

Niska montaža

Geberit DuoFresh stik:
art. **244.600.00.1**

- 6-litarski predzidni vodokotlić
- Proizveden od ABS plastike
- Dvokoličinska tehnika ispiranja
- Podesiva količina vode 3-4,5 i 4,5-7,5l
- Mogućnost priključenja vode s 3 strane
- S ugrađenim nosačem stikova za osvježavanje
- S priloženom isplavnom cijevi i šablonom za montažu





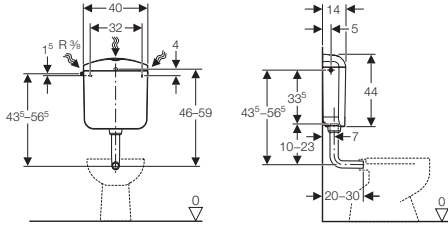
AP117/Montana Duo

136.530.11.1

Alpsko bijela

Niska montaža

- Izrađen od najboljeg materijala (ASA)
- Dvokoličinska tehnika ispiranja
- Podesiva količina vode 3-4,5 l i 6-9 l
- Mogućnost priključenja vode s 3 strane
- Izolacija protiv rošenja
- Montažna šablona
- S garniturom 238.190.00.1 montaža direktno na WC školjku, monoblok izvedba
- S priloženom cijevi za ispiranje za nisku montažu

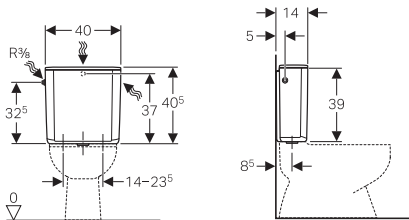


AP128

128.317.11.5

Alpsko bijela

- Za montažu na monoblok WC školjku
- Dvokoličinska tehnika ispiranja
- Izolacija protiv rošenja
- Priključak vode bočno lijevo ili desno
- Oslonac između vodokotlića i zida
- Brtva od EPDM-a
- Pričvrtni materijal



AP140/Twico

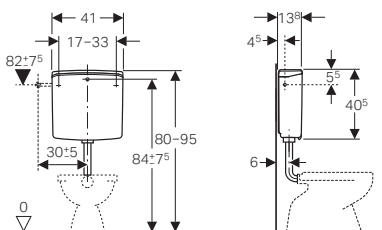
140.333.11.1

Dvokoličinska tehnika ispiranja

Alpsko bijela

Niska montaža

- Tvornički podešena količina vode 3-4 l i 6-9 l
- Izrađen od najboljeg materijala (ASA)
- Mogućnost pneumatskog daljinskog aktiviranja
- Mogućnost priključenja vode s 3 strane
- Izolacija protiv rošenja
- Šablona za montažu



Nožni prekidač za AP140

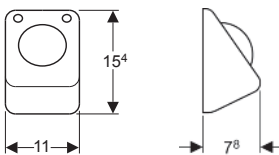
115.918.00.1

tehnika jednokoličinskog ispiranja

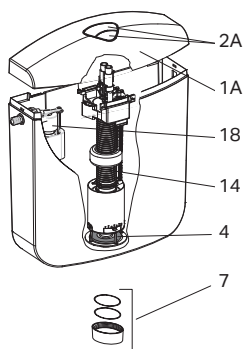
Inox

Sadrži:

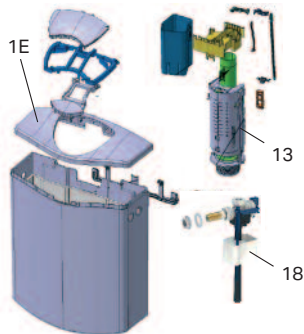
- komplet tijelo prekidača od inoxa
- okvir za učvršćenje
- cjevčica duljine 3,5 m
- zaštitnu cijev
- pneumatsku polugu



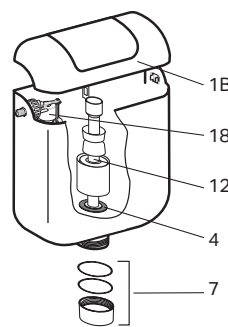
↓ AP117 (Montana Duo)



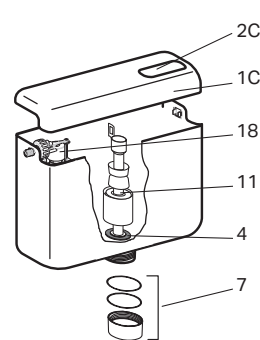
↓ AP116/AP116plus



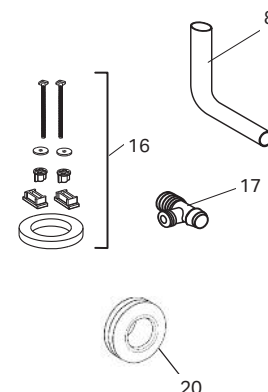
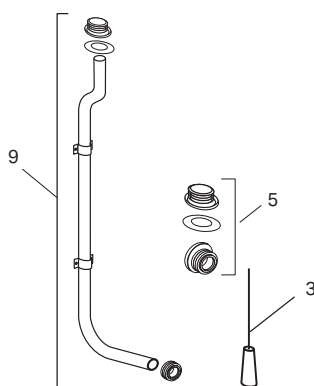
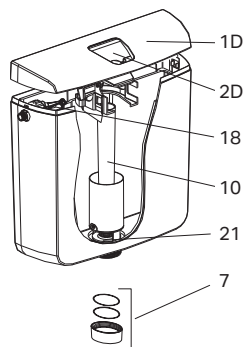
↓ AP113 (Natura)



↓ AP112 (Fontana)



↓ AP110 (Rio)



Artikl	Opis	Art. br.
1A	Poklopac AP117, bijeli	238.187.11.1
1B	Poklopac AP113, bijeli	238.062.11.1
1C	Poklopac AP112, bijeli	238.059.11.1
1D	Poklopac AP110, bijeli	238.232.11.1
1E	Poklopac AP116 s tipkom, bijeli	238.082.11.1
1E	Poklopac AP116plus s tipkom, bijeli	238.085.11.1
2A	Tipka AP117 Duo kompl., bijela	238.188.11.1
2C	Tipka AP112, bijela	238.064.11.1
2D	Tipka AP110, bijela	238.233.11.1
3	Ručka visokomontažna, bijela	238.077.11.1
4	Brtva Ø 64 za izljevni ventil (proizv. do 31. 12. 2010)	238.070.16.1
4	Brtva Ø 63 za izljevni ventil (proizv. od 1. 1. 2011)	816.418.00.1
5	Brtva za visoku montažu Ø 32	238.071.00.1
7	Obuhvatna matica Ø 60x3, bijela (proizv. do 31. 12. 2010)	238.074.11.1
7	Obuhvatna matica Ø 60x3, bijela (proizv. od 1. 1. 2011)	238.073.11.1
7	Obuhvatna matica AP117, bijela (proizv. do 31. 12. 2010)	238.191.11.1
8	Odvodna cijev, bijela	118.003.11.1
9	Odvodna cijev, bijela za visoku montažu	238.076.11.1
10	Izljevni ventil AP110	238.234.00.1
11	Izljevni ventil AP112 (proizv. do 31. 12. 2010)	238.080.00.1
11	Izljevni ventil AP112 (proizv. od 1. 1. 2011)	238.112.00.1
12	Izljevni ventil AP113	238.081.00.1
13	Izljevni ventil AP116/AP116plus	238.116.00.1
14	Izljevni ventil AP117 Duo (proizv. do 31. 12. 2010)	238.189.00.1
14	Izljevni ventil AP117 Duo (proizv. od 1. 1. 2011)	238.117.00.1
16	Set za pričvršćenje AP117 na WC	238.190.00.1
17	Kutni ventil za AP117	238.192.00.2
18	Uljevni ventil tip 333	136.700.00.3
20	Brtveni naglavak za priključak isplavne cijevi, d=45 mm	119.668.00.1
21	Brtva izljevnog ventila Ø 64	238.235.16.1

Dodatne informacije

• Raspoloživi su samo artikli koji su navedeni



↑
1-količinski

Izljevni ventil tip 290, jednokoličinsko ispiranje

282.050.21.2

- Za keramičke vodokotliče s pitkom vodom
- Za otvor u poklopcu Ø 12-45 mm
- Namjestiv po visini
- Namjestiva količina ispiranja
- Preljevna cijev podesiva po visini
- Jednostavna montaža
- S priloženim materijalom za pričvršćenje



↑
2-količinski

Izljevni ventil tip 290, dvokoličinsko ispiranje

282.303.21.2

- Za keramičke vodokotliče s pitkom vodom
- Za otvor u poklopcu Ø 12-45 mm
- Namjestiv po visini
- Namjestiva količina ispiranja
- Preljevna cijev podesiva po visini
- Jednostavna montaža
- S priloženim materijalom za pričvršćenje



↑
1-količinski



↑
2-količinski

Garnitura za keramički vodokotlić tip 290-380

283.050.21.2

1-količinska

- Jednostavna montaža
- Za keramičke vodokotliče s pitkom vodom
- Izljevni ventil tip 290
- Uljevni ventil tip 380
- S priloženim materijalom za pričvršćenje

283.350.21.2

2-količinska



Izljevni ventil za keramičke vodokotliče tip 240, dvokoličinsko ispiranje

136.900.21.2

- Jednostavna montaža
- Za keramičke vodokotliče s pitkom vodom
- Za dvokoličinsko ispiranje
- Namjestiv po visini
- Namjestiva količina ispiranja
- Preljevna cijev može se skratiti po visini
- S priloženim materijalom za pričvršćenje



Garnitura za keramički vodokotlič tip 240-333, dvokoličinsko ispiranje

136.932.21.3

- Jednostavna montaža
- Za keramičke vodokotliče s pitkom vodom
- Izljevni ventil tip 240
- Uljevni ventil tip 333
- S priloženim materijalom za pričvršćenje



↑
Uljevni ventil
tip 380



↑
Uljevni ventil
tip 360

Uljevni ventil tip 360/380

- Odgovara za sve keramičke i plastične vodokotliče
- Priključak vode sa strane (tip 380) ili ispod (tip 360)
- Podesiva visina punjenja
- Podesiv po visini (tip 360)
- Ventil se otvara nakon pada nivoa vode za 20 mm

240.715.00.1

Tip 380 - priključak vode sa strane 3/8"

281.214.00.1

Tip 360 - priključak vode ispod 3/8" s mesinganim niplom

281.204.00.1

Tip 360 - priključak vode ispod 3/8" s plastičnim niplom



↑
Priključak vode sa strane
136.700



↑
Priključak vode ispod
136.727



↑
Priključak vode ispod
136.726

Uljevni ventil tip 333/340

- Odgovara za sve keramičke i plastične vodokotliče
- Priključak vode sa strane (tip 333) ili ispod (tip 340)
- Podesiva visina punjenja

136.700.00.3

Tip 333 - priključak vode sa strane 3/8" s mesinganim niplom

136.727.00.1

Tip 340 - priključak vode ispod, 3/8" s mesinganim niplom

136.726.00.1

Tip 340 - priključak vode ispod, 1/2" s plastičnim niplom



Membrana za Geberit uljevni ventil tip 380

242.313.00.1



Ugradbeni vodokotlić Sigma (UP320) za podni WC, aktiviranje čeo

109.300.00.5

Za ugradnju ispred ili u zid. Ispred moguće dozidati od 2 do 9 cm, debljina elementa 12 cm

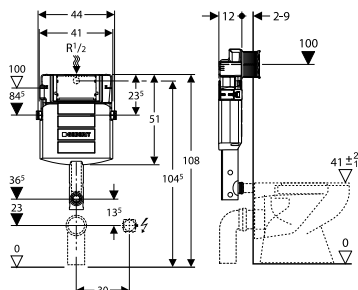
- Ugradbeni vodokotlić Sigma (UP320) s dvokoličinskom tehnikom ispiranja 3/6 l

Tipke linije Sigma se naručuju posebno (str. 26-32)

Priključna garnitura za podnu WC školjku art. **118.026.11.1** se naručuje posebno

Za pripremu el. napajanja (DuoFresh, IC tipke, higijensko ispiranje) postoji više mogućnosti:

- 1) El. napajanje u blizini vodokotlića (do 1,5 m duljine):
 - art. **244.999.00.1** ugradni set s kutijom
 - art. **115.335.00.1** mrežni dio s kablom 1,8 m
- 2) Skriveni el. priključak u WC školjki (OBAVEZNO provjeriti mogućnost ugradnje u unutrašnjost WC školjke):
 - art. **244.120.00.1** kombinirana priklj. kutija
 - art. **115.335.00.1** mrežni dio s kablom 1,8 m



Element sadrži:

- predmontiran, od rošenja zaštićen ugradbeni vodokotlić Sigma (UP320)
- univerzalni priključak vode 1/2" vanjski navoj s integriranim kutnim ventilom
- isplavno koljeno
- materijal za učvršćenje



Ugradbeni vodokotlić Sigma 8cm, za podni WC, aktiviranje čeo, serija 2016.

109.791.00.1

Za ugradnju ispred ili u zid. Debljina elementa 8 cm

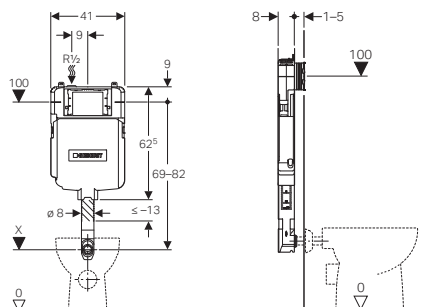
- Ugradbeni vodokotlić Sigma (8 cm) s dvokoličinskom tehnikom ispiranja 3/6 l

Tipke linije Sigma se naručuju posebno (str. 26-32)

Priključna garnitura za podnu WC školjku art. 118.026.11.1 se naručuje posebno

Element sadrži:

- predmontiran, od rošenja zaštićen ugradbeni vodokotlić Sigma (8 cm)
- univerzalni priključak vode 1/2" vanjski navoj s integriranim kutnim ventilom
- građevinsku zaštitu otvora revizije, montaža bez uporabe alata, primjerena za tipke u ravni zida (Sigma 60)
- isplavno koljeno
- materijal za učvršćenje i direktno žbukanje



Basic ugradbeni vodokotlić Delta (UP100) za podni WC, aktiviranje čeo

109.100.00.1

Za ugradnju ispred ili u zid, debljina elementa 12 cm

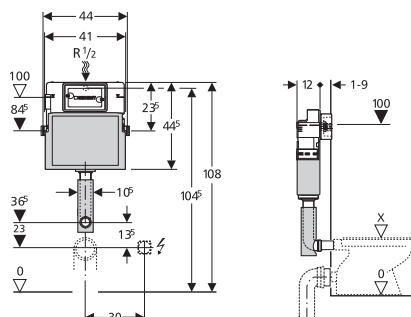
- Ugradbeni vodokotlić Delta (UP100) s dvokoličinskom tehnikom ispiranja 3/6 l

Tipke linije Delta se naručuju posebno (str. 35)

Priključna garnitura za podnu WC školjku art. 118.026.11.1 se naručuje posebno

Element sadrži:

- predmontiran, od rošenja zaštićen ugradbeni vodokotlić Delta (UP100)
- univerzalni priključak vode 1/2" vanjski navoj, s integriranim kutnim ventilom 1/2"
- građevinsku zaštitu revizijskog otvora od stiropora deb. 6 cm
- isplavno koljeno
- 2 L-vijka za razmak koji nose građevinsku zaštitu ali i tipku!





Ugradbeni vodokotlić Omega za podni WC, ugradnja na visinu 82 cm, aktiviranje odozgo ili čeonno

109.040.00.1

visina 82 cm

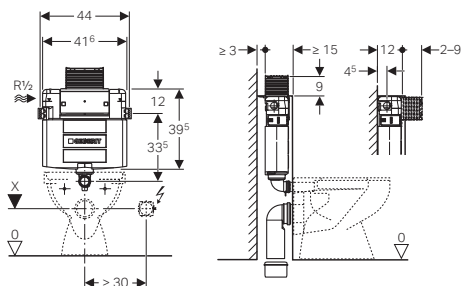
Tipke linije Omega se naručuju posebno (str. 33)

Za ugradnju ispred ili u zid. Ispred ili iznad moguće dozidati do 9 cm, debljina elementa 12 cm

- Ugradbeni vodokotlić Omega s dvokoličinskom tehnikom ispiranja 3/6 l

Element sadrži:

- predmontiran, od rošenja zaštićen ugradbeni vodokotlić Omega
- univerzalni priključak vode 1/2" vanjski navoj s integriranim kutnim ventilom
- priključni set za WC, Ø 90
- PE izljevno koljeno Ø 90/110 mm
- građevinska zaštita
- 2 zaštitna čepa
- materijal za učvršćenje



Ugradbeni vodokotlić Omega za podni WC, ugradnja na visinu 98 cm, aktiviranje odozgo ili čeonno

109.050.00.1

visina 98 cm

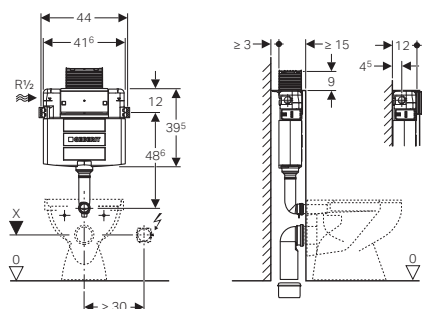
Tipke linije Omega se naručuju posebno (str. 33)

Za ugradnju ispred ili u zid. Ispred ili iznad moguće dozidati do 9 cm, debljina elementa 12 cm

- Ugradbeni vodokotlić Omega s dvokoličinskom tehnikom ispiranja 3/6 l

Element sadrži:

- predmontiran, od rošenja zaštićen ugradbeni vodokotlić Omega
- univerzalni priključak vode 1/2" vanjski navoj s integriranim kutnim ventilom
- priključni set za WC, Ø 90
- PE izljevno koljeno Ø 90/110 mm
- građevinska zaštita
- 2 zaštitna čepa
- materijal za učvršćenje





Geberit Kombifix montažni element za konzolnu WC školjku s ugradbenim vodokotlićem Sigma (UP320), aktiviranje čeono

110.366.00.5

Tipke linije Sigma se naručuju posebno (str. 26-32)

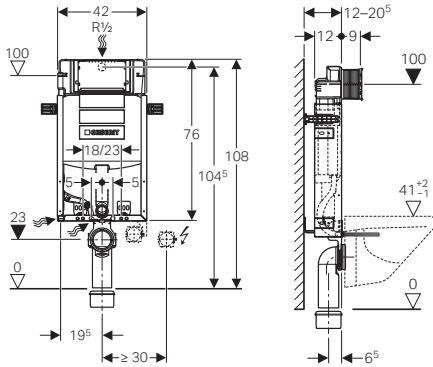
Za ugradnju ispred zida ili u zid, ali s obaveznom obzidavanjem 2-9 cm.

- montažni pocinčani okvir plave boje debljine 12 cm s kutnicima za namještanje po dubini 12-20 cm
- ugradbeni vodokotlić Sigma (UP320) s dvokoličinskom tehnikom ispiranja 3/6 l

Za pripremu el. napajanja (DuoFresh, IC tipke, higijensko ispiranje) postoji više mogućnosti:

- 1) El. napajanje u blizini vodokotlića (do 1,5 m duljine):
 - art. **244.999.00.1** ugradni set s kutijom
 - art. **115.335.00.1** mrežni dio s kablom 1,8 m

- 2) Skriveni el. priključak u WC školjki (OBAVEZNO provjeriti mogućnost ugradnje u unutrašnjost WC školjke):
 - art. **244.120.00.1** kombinirana priklj. kutija
 - art. **115.335.00.1** mrežni dio s kablom 1,8 m



Element sadrži:

- metalni pocinčani okvir plave boje
- ugradbeni vodokotlić, izoliran od rošenja Sigma (UP320)
- 4 pričvrtna elementa
- 2 vijka s maticama M12 koji nose konzolnu školjku
- univerzalni priključak vode 1/2" vanjski navoj, s ugrađenim kutnim ventilom
- građevinsku zaštitu otvora revizije, montaža bez uporabe alata
- zvučno izolirano učvršćenje odvoda
- PE zidno izljevno koljeno Ø 90/90 mm
- PE prijelazni komad Ø 90/110 mm
- garnituru manžeta Ø 90 mm
- cijev za priključak tuš WC-a
- set zvučne izolacije
- pričvrtni materijal



Geberit Kombifix montažni element za konzolnu WC školjku s ugradbenim vodokotlićem Sigma (UP320), aktiviranje čeono, s priključkom za odvod smrada iz WC školjke

110.367.00.5

Tipke linije Sigma se naručuju posebno (str. 26-32)

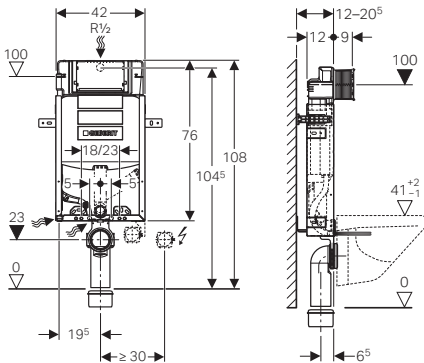
Za ugradnju ispred zida ili u zid, ali s obaveznom obzidavanjem 2-9 cm.

- montažni pocinčani okvir plave boje debljine 12 cm s kutnicima za namještanje po dubini 12-20 cm
- ugradbeni vodokotlić Sigma (UP320) s dvokoličinskom tehnikom ispiranja 3/6 l

Priključni set za odzračivanje art. **349.352.00.1**

Element sadrži:

- metalni pocinčani okvir plave boje
- ugradbeni vodokotlić, izoliran od rošenja Sigma (UP320)
- 4 pričvrtna elementa
- 2 vijka s maticama M12 koji nose konzolnu školjku
- univerzalni priključak vode 1/2" vanjski navoj, s ugrađenim kutnim ventilom
- građevinsku zaštitu otvora revizije, montaža bez uporabe alata
- zvučno izolirano učvršćenje odvoda
- PE zidno izljevno koljeno Ø 90/90 mm
- PE prijelazni komad Ø 90/110 mm
- garnituru manžeta Ø 90 mm
- cijev za priključak tuš WC-a
- set zvučne izolacije
- priključak za odvod smrada iz školjke kroz isplavnu cijev Ø 50 mm
- pričvrtni materijal





Geberit Kombifix montažni element za konzolnu WC školjku s ugradbenim vodokotlićem Sigma debljine 8 cm, ugradna visina 109 cm, aktiviranje čeonno, prilagođen za ugradnju u tanke pregradne stijene (opeka)

110.792.00.1

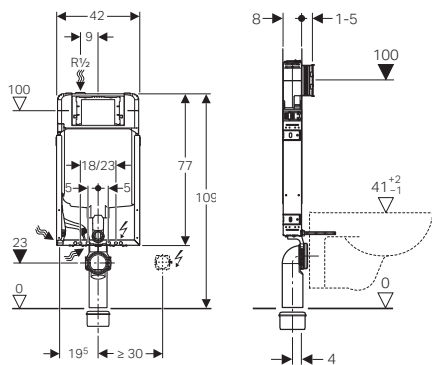
Tipke linije Sigma se naručuju posebno (str. 26-32)

Za ugradnju ispred zida ili u zid, ali s obavezanim obzidavanjem 2-5 cm.

- montažni pocinčani okvir debljine 8 cm
- ugradbeni vodokotlić Sigma (2016) s dvokoličinskom tehnikom ispiranja 3/6 l

Element sadrži:

- metalni pocinčani okvir
- ugradbeni vodokotlić, izoliran od rošenja Sigma 8 cm (2016)
- 4 pričvrсна elementa
- 2 vijka s maticama M12 koji nose konzolnu školjku
- univerzalni priključak vode 1/2" vanjski navoj, s ugrađenim kutnim ventilom
- građevinsku zaštitu otvora revizije primjerene za tipke u ravnini zida Sigma60
- zvučno izolirano učvršćenje odvoda
- PE zidno izljevno koljeno Ø 90/90 mm
- garnituru manžeta Ø 90 mm
- PE prijelazni komad Ø 90/110 mm
- rabić mrežicu
- cijev za priključak tuš WC-a
- pričvrсни materijal



Geberit Kombifix montažni element za konzolnu WC školjku s ugradbenim vodokotlićem Sigma debljine 8 cm, ugradna visina 109 cm, aktiviranje čeonno, prilagođen za ugradnju u tanke pregradne stijene (opeka), s priključkom za odvod smrada iz WC školjke

110.791.00.1

Tipke linije Sigma se naručuju posebno (str. 26-32)

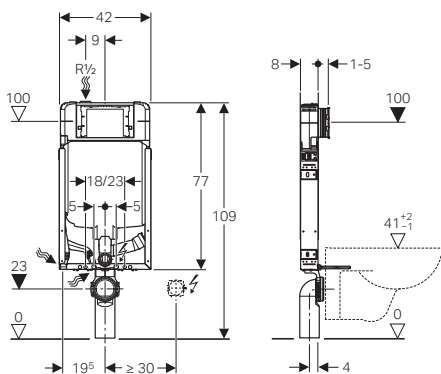
Priključni set za odzračivanje art. 349.352.00.1

Za ugradnju ispred zida ili u zid, ali s obavezanim obzidavanjem 2-5 cm.

- montažni pocinčani okvir debljine 8 cm
- ugradbeni vodokotlić Sigma 8 cm (2016) s dvokoličinskom tehnikom ispiranja 3/6 l

Element sadrži:

- metalni pocinčani okvir
- ugradbeni vodokotlić, izoliran od rošenja Sigma (UP720)
- 4 pričvrсна elementa
- 2 vijka s maticama M12 koji nose konzolnu školjku
- univerzalni priključak vode 1/2" vanjski navoj, s ugrađenim kutnim ventilom
- građevinsku zaštitu otvora revizije primjerene za tipke u ravnini zida Sigma60
- zvučno izolirano učvršćenje odvoda
- PE zidno izljevno koljeno Ø 90/90 mm
- garnituru manžeta Ø 90 mm
- PE prijelazni komad Ø 90/110 mm
- rabić mrežicu
- set zvučne izolacije
- priključak za odvod smrada iz školjke kroz isplavnu cijev Ø 50 mm
- cijev za priključak tuš WC-a
- pričvrсни materijal





Geberit Kombifix montažni element za konzolnu WC školjku s ugradbenim vodokotlićem Omega, aktiviranje odozgo ili čeoно, visina ugradnje 82 cm

110.000.00.1

Visina 82 cm

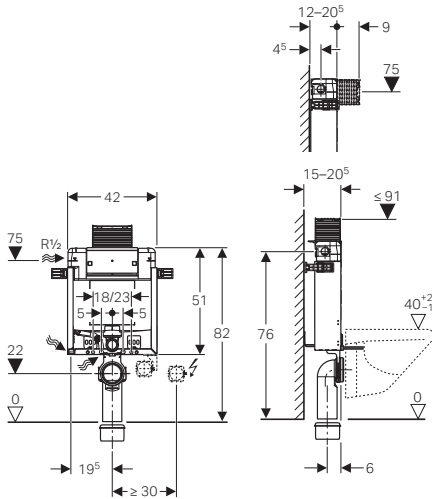
Tipke linije Omega se naručuju posebno (str. 33)

Za ugradnju ispred zida ili u zid. Ispred ili iznad moguće dozidati do 9 cm, za montažu s namještanjem po dubini od 12 do 20,5 cm.

- ugradbeni vodokotlić Omega s dvokoličinskom tehnikom ispiranja 3/6 l

Element sadrži:

- metalni pocinčani okvir, plavi
- predmontiran, od rošenja zaštićen ugradbeni vodokotlić Omega
- univerzalni priključak vode 1/2" vanjski navoj s integriranim kutnim ventilom
- priključni set za WC Ø 90 mm
- PE izljevno koljeno Ø 90 mm
- PE prijelazni komad Ø 90/110 mm
- 2 vijka s maticom M12 koja nose WC školjku (razmak 18 ili 23 cm)
- set zvučne izolacije
- građevinsku zaštitu
- 2 zaštitna čepa
- pričvrсни materijal



Geberit Kombifix montažni element za konzolnu WC školjku s ugradbenim vodokotlićem Omega, aktiviranje odozgo ili čeoно, visina ugradnje 98 cm

110.010.00.1

Visina 98 cm

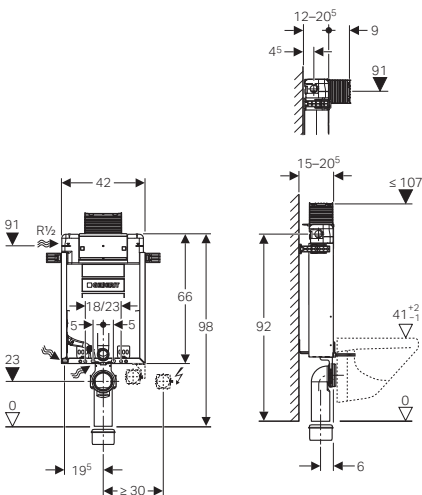
Tipke linije Omega se naručuju posebno (str. 33)

Za ugradnju ispred zida ili u zid. Ispred ili iznad moguće dozidati do 9 cm, za montažu s namještanjem po dubini od 12 do 20,5 cm.

- ugradbeni vodokotlić Omega s dvokoličinskom tehnikom ispiranja 3/6 l

Element sadrži:

- metalni pocinčani okvir, plavi
- predmontiran, od rošenja zaštićen ugradbeni vodokotlić Omega
- univerzalni priključak vode 1/2" vanjski navoj s integriranim kutnim ventilom
- priključni set za WC Ø 90 mm
- PE izljevno koljeno Ø 90 mm
- PE prijelazni komad Ø 90/110 mm
- 2 vijka s maticom M12 koja nose WC školjku (razmak 18 ili 23 cm)
- set zvučne izolacije
- građevinsku zaštitu
- 2 zaštitna čepa
- pričvrсни materijal





Kombifix Basic montažni element za konzolnu WC školjku, s ugradbenim vodokotlićem Delta (UP100), aktiviranje čeono

110.100.00.1

Tipke linije Delta se naručuju posebno (str. 35)

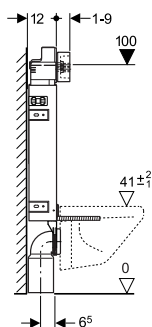
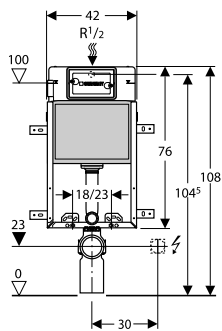
Za ugradnju ispred ili u zid, s obzidavanjem;

1-6 cm ispred elementa

- montažni pocinčani okvir debljine 12 cm
- ugradbeni vodokotlić Delta s dvokoličinskom tehnikom ispiranja 3/6 l


Element sadrži:

- pocinčani metalni okvir
- predmontiran, od rošenja zaštićen ugradbeni vodokotlić Delta (UP100)
- 4 pričvrrsne metalne pločice
- 2 vijka s maticama M12 za montažu konzolne školjke (razmak 18 ili 23 cm)
- univerzalni priključak za vodu 1/2" vanjski navoj, s ugrađenim kutnim ventilom
- građevinsku zaštitu revizijskog otvora od stiropora deb. 6 cm
- 2 L-vijka za razmak koji nose građevinsku zaštitu ali i tipku!
- pričvršćenje odvodnog koljena na zatic
- PE odvodnog koljena Ø 90/110 mm
- garnituru manžeta Ø 90 mm
- pričvrrsni materijal



1 IZRADA NACRTA

Prije početka montaže potrebno je izraditi nacрте u kojima trebate voditi računa i na pozicije vodovodnih i kanalizacijskih cijevi, a i na optimalan prostor između različitih komponenti.



2 MONTAŽA ELEMENTA

Elementi se moraju montirati na stražnji zid uz pomoć pričvrstnog materijala za sidrenje.

3 MONTAŽA DOVODA I ODVODA VODE

Nakon montaže elemenata, montiraju se vertikalne vodovodnih i kanalizacijskih cijevi. Preporučujemo da koristite Geberit Mepla višeslojni sustav za dovod vode koji je pouzdan i fleksibilan. Za odvodnju možete koristiti Geberit cijevi za odvodnju.



4 MONTAŽA SPOJNIH CIJEVI

Nakon što su vertikalne vodovodnih i kanalizacijskih cijevi montirane, može se pristupiti montaži spojnih cijevi.

5 OBLAGANJE ZIDA OPEKOM

Budući da su Geberit Kombifix elementi bez čvrstog okvira, prostor oko ugradbenih elemenata se mora ispuniti blokovima. Naročito ispod elemenata kako bi se stvorila stabilnost koja je potrebna za sjedenje na WC školjci.



6 ŽBUKANJE

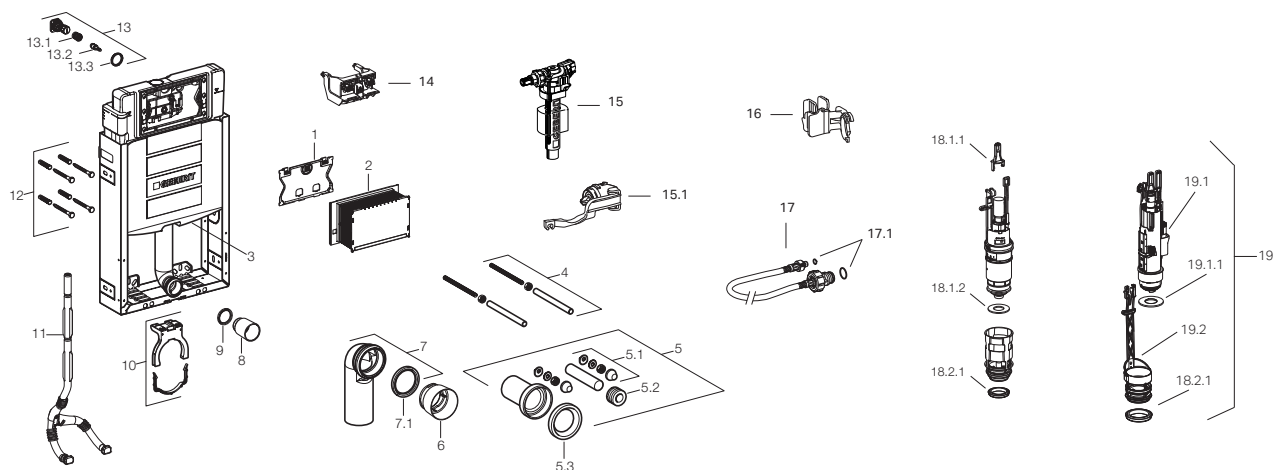
Nakon zidanja, možete početi sa žbukanjem zida uz obavezno postavljanje „rabc“ mrežice na ugradbene elemente. Ovo je priprema za postavljanje keramičkih pločica.

7 MONTAŽA SANITARNIH UREDAJA

Nakon žbukanja možete zaliječiti pločice, a nakon toga i postaviti sanitarne uređaje.



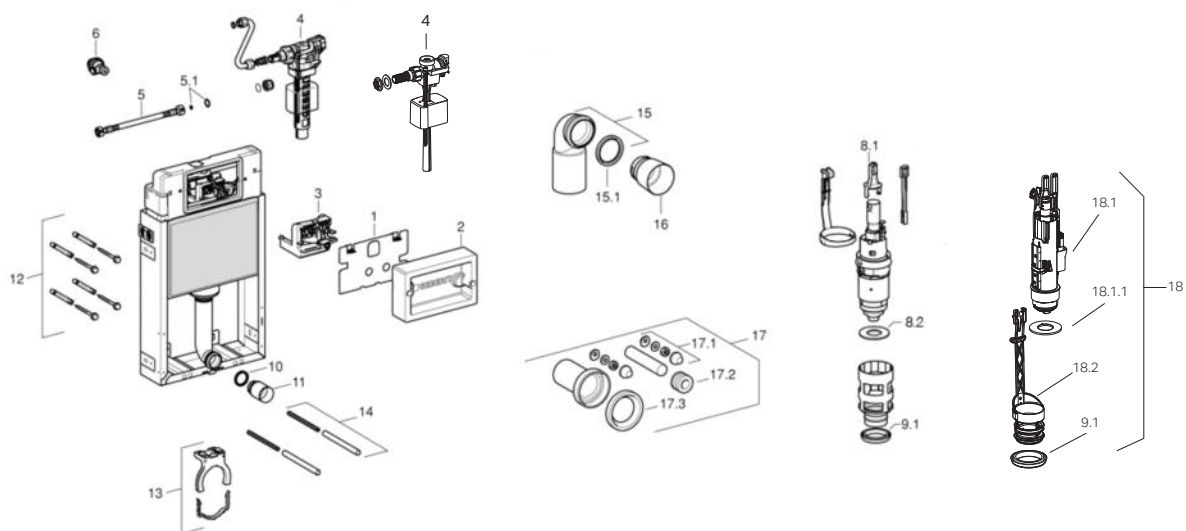
REZERVNI DIJELOVI – GEBERIT KOMBIFIX SA SIGMA (UP320) UGRADBENIM VODOKOTLIČEM



Pozicija	Opis	Art. br.	Opaska
1	Zaštitna ploča	241.824.00.1	
2	Građevinska zaštita	241.826.00.1	
3	UP320 ugradbeni vodokotlić		
4	Navojne šipke M12	240.189.00.1	za učvršćenje keramike
5	PE WC priključna garnitura	152.426.46.1	
5.1	Ukrasne kape s podloškama	217.713.46.1	kromirane (2 kom)
5.2	Brtneni naglavak za priključak isplavne cijevi, d=45 mm	119.668.00.1	Ø 44 x 55 mm
5.3	Gumene manžete priključka WC šolje	152.424.00.1	
6	Zaštitni čep, Ø 90 mm	366.820.92.1	
7	PE WC zidno koljeno	367.925.16.1	PE-HD, Ø 90/110 mm
7.1	Brtna Ø 90 mm	387.282.00.1	Ø 90 mm
8	Zaštitni čep Ø 45 mm	362.796.92.1	Ø 45 mm
9	O-prsten cijevi za ispiranje	362.771.00.1	
10	Cijevna obujmica	240.190.00.1	
11	Cijev za priključak vode tuš WC-a	242.886.00.1	za AquaClean
12	Materijal za pričvršćenje	216.179.00.1	
13	Priključak za vodu R1/2"	240.269.00.1	s integriranim kutnim ventilom
13.1	Obrtaj ventila	240.298.00.1	
13.2	Kontra matica, plastična	241.857.00.1	
13.3	Poluga kutnog ventila	240.347.00.1	
14	Most poluga za aktiviranje	241.829.00.1	
15	Unifill uljevni ventil	240.715.00.1	tip 380
15.1	Unifill servisni set	240.771.00.1	
16	Dio za učvršćenje uljavnog ventila	240.923.00.1	
17	Armirano crijevo	240.921.00.1	
17.1	Set brtni	240.922.00.1	
18.1.1	Most izljevniog ventila	241.167.00.1	za izljevni ventil tip 210
18.1.2	Brtna izljevniog ventila	816.418.00.1	za izljevni ventil tip 210
18.2.1	Profilna brtna bazena ventila	241.868.00.1	
19	Izljevni ventil tip 212, komplet	244.820.00.1	(proizv. od 1. 4. 2021)
19.1	Izljevni ventil tip 212	244.821.00.1	(proizv. od 1. 4. 2021)
19.1.1	Brtna izljevniog ventila tip 212	244.244.00.1	(proizv. od 1. 4. 2021)
19.2	koš bazena izljevniog ventila tip 212, komplet	244.823.00.1	(proizv. od 1. 4. 2021)

Dodatne informacije

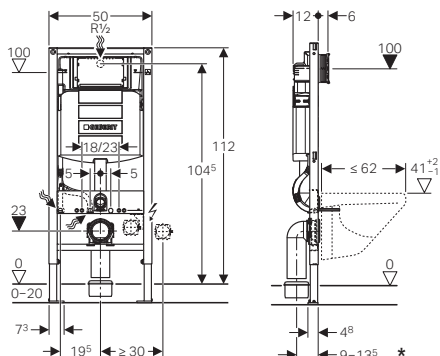
• Raspoloživi su samo artikli koji su navedeni



Pozicija	Opis	Art. br.	Opaska
1	Zaštitna ploča UP100	241.343.00.1	
2	Građevinska zaštita UP100	241.348.00.1	
3	Ležaj poluge za aktiviranje UP100	241.349.00.1	komplet
4	Uljevni ventil tip 333	136.700.00.3	
5	Armirano crijevo	241.982.00.1	
5.1	Set brtvi	240.922.00.1	
6	Kutni ventil UP100 komplet	241.475.00.1	komplet s adapterom
8.1	Mostić	241.167.00.1	za izljevni ventil tip 210
8.2	Brtva Ø 63 x 32 mm	816.418.00.1	za izljevni ventil tip 210
9.1	Profilna brtva bazena	241.868.00.1	
10	Brtva isplavne cijevi	362.771.00.1	
11	Čep	362.796.92.1	
12	Pričvrtni materijal	216.179.00.1	
13	Cijevna obujmica Kombifix komplet	240.190.00.1	
14	Navojna šipka komplet	240.189.00.1	
15	WC-izljevni koljeno Ø 90/110 mm	367.925.16.1	
15.1	Manžeta EPDM Ø 90 mm	387.282.00.1	
16	Čep manžete	366.820.92.1	
17	PE priključna garnitura, komplet	152.426.46.1	
17.1	Ukrasne kape s podloškama	217.713.46.1	
17.2	Brtveni naglavak za priključak isplavne cijevi, d=45 mm	119.668.00.1	
17.3	Gumena brtva priključka WC-a	152.424.00.1	
18	Izljevni ventil tip 212, komplet	244.820.00.1	(proizv. od 1. 4. 2021)
18.1	Izljevni ventil tip 212	244.821.00.1	(proizv. od 1. 4. 2021)
18.1.1	Brtva izljevnog ventila tip 212	244.244.00.1	(proizv. od 1. 4. 2021)
18.2	koš bazena izljevnog ventila tip 212, komplet	244.823.00.1	(proizv. od 1. 4. 2021)

Dodatne informacije

• Raspoloživi su samo artikli koji su navedeni



Geberit Duofix montažni element za konzolnu WC školjku s ugradbenim vodokotlićem Sigma (UP320), aktiviranje čeono, ugradna visina 112 cm

Za univerzalnu ugradnju: obzidavanjem ili u suhomontažnu konstrukciju s oblaganjem gipskartonskim pločama (18 ili 2 x 12,5 mm).

- ugradbeni vodokotlić Sigma (UP320) s dvokoličinskom tehnikom ispiranja 3/6 l

Element sadrži:

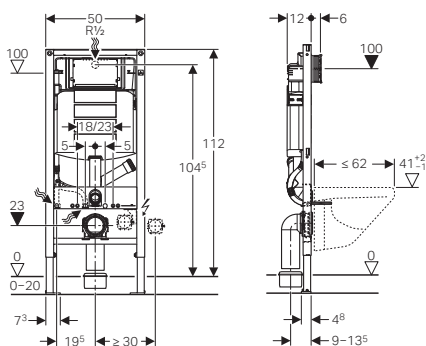
- montažni čelični okvir □40/40, sa zaštitnim premazom plave Geberit boje
- ugradbeni vodokotlić, izoliran od rošenja Sigma (UP320)
- noge stupanjski podesive po visini 0-20 cm za ugradnju u profil UW50 ili UW75
- 2 kutnika za učvršćenje na zid
- 2 vijka s maticama M12 koji nose konzolnu školjku
- univerzalni priključak vode 1/2" vanjski navoj, s ugrađenim kutnim ventilom
- građevinsku zaštitu otvora revizije, montaža bez uporabe alata
- zvučno izolirano učvršćenje odvoda
- PE zidno izljevno koljeno Ø 90/90 mm po dubini podesivo na 6 različitih pozicija
- PE prijelazni komad Ø 90/110 mm
- garnituru manžeta Ø 90 mm
- set zvučne izolacije
- cijev za priključak tuš WC-a
- pričvrtni materijal

111.311.00.5

Tipke linije Sigma se naručuju posebno (str. 28-34)

Za pripremu el. napajanja (DuoFresh, IC tipke, higijensko ispiranje) postoji više mogućnosti:

- 1) El. napajanje u blizini vodokotlića (do 1,5 m duljine):
 - art. **244.999.00.1** ugradni set s kutijom
 - art. **115.335.00.1** mrežni dio s kablom 1,8 m
- 2) Skriveni el. priključak u WC školjki (OBAVEZNO provjeriti mogućnost ugradnje u unutrašnjost WC školjke):
 - art. **244.120.00.1** kombinirana priklj. kutija
 - art. **115.335.00.1** mrežni dio s kablom 1,8 m
- 3) Integrirana priprema el. priključka na Duofix montažnom elementu:
 - art. **116.061.00.1** električna i razvodna kutija,
 - art. **116.096.00.1** mrežni dio za električnu i razvodnu kutiju



Geberit Duofix montažni element za konzolnu WC školjku s ugradbenim vodokotlićem Sigma (UP320), aktiviranje čeono, s priključkom za odvod smrada iz WC školjke, ugradna visina 112 cm

Za univerzalnu ugradnju: obzidavanjem ili u suhomontažnu konstrukciju s oblaganjem gipskartonskim pločama (18 ili 2 x 12,5 mm).

- ugradbeni vodokotlić Sigma (UP320) s dvokoličinskom tehnikom ispiranja 3/6 l

Element sadrži:

- montažni čelični okvir □40/40, sa zaštitnim premazom plave Geberit boje
- ugradbeni vodokotlić, izoliran od rošenja Sigma (UP320)
- noge stupanjski podesive po visini 0-20 cm za ugradnju u profil UW50 ili UW75
- 2 kutnika za učvršćenje na zid
- 2 vijka s maticama M12 koji nose konzolnu školjku (na razmaku 18 ili 23 cm)
- univerzalni priključak vode 1/2" vanjski navoj, s ugrađenim kutnim ventilom
- građevinsku zaštitu otvora revizije, montaža bez uporabe alata
- zvučno izolirano učvršćenje odvoda
- PE zidno izljevno koljeno Ø 90/90 mm po dubini podesivo na 6 različitih pozicija
- PE prijelazni komad Ø 90/110 mm
- garnituru manžeta Ø 90 mm
- set zvučne izolacije
- cijev za priključak tuš WC-a
- priključak za odvod smrada iz WC školjke kroz cijev za ispiranje Ø 50 mm
- pričvrtni materijal

111.367.00.5

Tipke linije Sigma se naručuju posebno (str. 28-34)

Priključni set za odzračivanje art. 349.352.00.1



Geberit Duofix montažni element za konzolnu WC školjku s ugradbenim vodokotlićem Sigma (UP320) i električnom i komunikacionom razvodnom kutijom, aktiviranje čeono, ugradna visina 112 cm

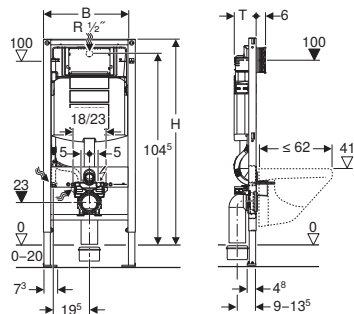
111.921.00.5

Tipke linije Sigma se naručuju posebno (str. 28–34).

Za univerzalnu ugradnju: obzidavanjem ili u suhomontažnu konstrukciju s oblaganjem gipskartonskim pločama (18 ili 2 x 12,5 mm). Za skriven mrežni priključak iza WC školjke. Nije prikladno za protupožarne setove za Geberit Duofix element za konzolnu WC školjku ili protupožarne zatvarače za isplavno i priključno koljeno.

Geberit mrežni dio za električnu i razvodnu kutiju art. **116.096.00.1** se naručuje posebno

- ugradbeni vodokotlić Sigma (UP320) s dvokoličinskom tehnikom ispiranja 3/6 l



Element sadrži:

- električnu i razvodnu kutiju
- praznu cijev duljine 0,32 m, za priključak Geberit AquaClean
- zaštitni poklopac za priključnicu za elektroniku i komunikacije
- montažni čelični okvir □40/40, sa zaštitnim premazom plave Geberit boje
- ugradbeni vodokotlić, izoliran od rošenja Sigma (UP320)
- noge stupanjski podesive po visini 0-20 cm za ugradnju u profil UW50 ili UW75
- 2 kutnika za učvršćenje na zid
- 2 vijka s maticama M12 koji nose konzolnu školjku (na razmaku 18 ili 23 cm)
- građevinsku zaštitu otvora revizije, montaža bez uporabe alata
- univerzalni priključak vode 1/2" vanjski navoj, s ugrađenim kutnim ventilom
- zvučno izolirano učvršćenje odvoda
- PE zidno izljevno koljeno Ø 90/90 mm po dubini podesivo na 6 različitih pozicija
- PE prijelazni komad Ø 90/110 mm
- garnituru manžeta Ø 90 mm
- set zvučne izolacije
- cijev za priključak tuš WC-a
- pričvrtni materijal



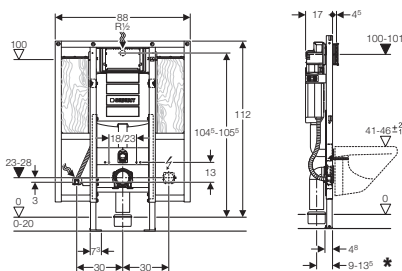
Geberit Duofix montažni element za konzolnu WC školjku s ugradbenim vodokotlićem Sigma (UP320), aktiviranje čeono, ugradna visina 112 cm, specijalna izvedba za invalidne osobe, s pripremom za postavljanje držača

111.375.00.5

Tipke linije Sigma se naručuju posebno (str. 28–34)

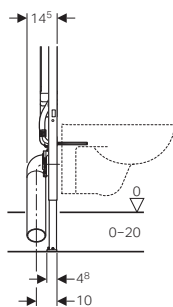
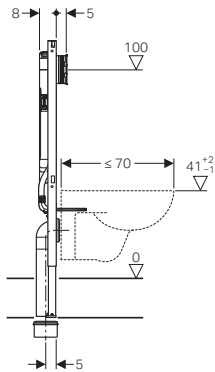
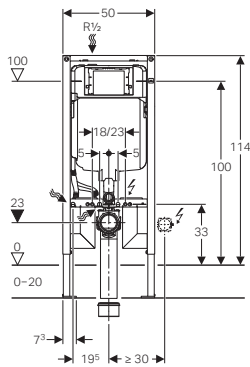
Za univerzalnu ugradnju: obzidavanjem ili u suhomontažnu konstrukciju s oblaganjem gipskartonskim pločama (18 ili 2 x 12,5 mm).

- ugradbeni vodokotlić Sigma (UP320) s dvokoličinskom tehnikom ispiranja 3/6 l



Element sadrži:

- montažni čelični okvir □40/40, sa zaštitnim premazom plave Geberit boje
- ugradbeni vodokotlić, izoliran od rošenja Sigma (UP320)
- noge podesive po visini 0-20 cm
- univerzalni priključak vode 1/2" vanjski navoj, s ugrađenim kutnim ventilom
- građevinsku zaštitu otvora revizije
- zvučno izolirano učvršćenje odvoda
- PE zidno izljevno koljeno Ø 90/90 mm
- PE prijelazni komad Ø 90/110 mm
- garnituru manžeta Ø 90 mm
- 4 elementa za predzidnu montažu
- cijev za priključak tuš WC-a
- pričvrtni materijal



Geberit Duofix montažni element za konzolnu WC školjku s ugradbenim vodokotlićem Sigma debljine 8 cm (2016), aktiviranje čeono, ugradna visina 114 cm

111.796.00.1

Tipke linije Sigma se naručuju posebno (str. 28-34)

Za univerzalnu ugradnju: obzidavanjem ili u suhomontažnu konstrukciju s oblaganjem gipskartonskim pločama (18 ili 2 x 12,5 mm).

- ugradbeni vodokotlić Sigma 8 cm (2016) s dvokoličinskom tehnikom ispiranja 3/6 l

Element sadrži:

- montažni čelični okvir □40/40, sa zaštitnim premazom plave Geberit boje
- ugradbeni vodokotlić, izoliran od rošenja Sigma 8 cm (2016)
- noge stupanjski podesive po visini 0-20 cm
- 2 kutnika za učvršćenje na zid
- 2 vijka s maticama M12 koji nose konzolnu školjku (na razmaku 18 ili 23 cm)
- univerzalni priključak vode 1/2" vanjski navoj, s ugrađnim kutnim ventilom
- građvinsku zaštitu otvora revizije, montaža bez uporabe alata, primjerena za tipke u ravnini zida (Sigma 60)
- zvučilo izolirano učvršćenje odvoda
- PE zidno izljevno koljeno Ø 90/90 mm
- PE prijelazni komad Ø 90/110 mm
- garnituru manžeta Ø 90 mm
- cijev za priključak tuš WC-a
- pričrnsni materijal

Duofix Basic montažni element za konzolni WC, s ugrađenim vodokotlićem Delta (UP100), aktiviranje čeono, ugradna visina 112 cm

111.153.00.1

Tipke linije Delta se naručuju posebno (str. 37)

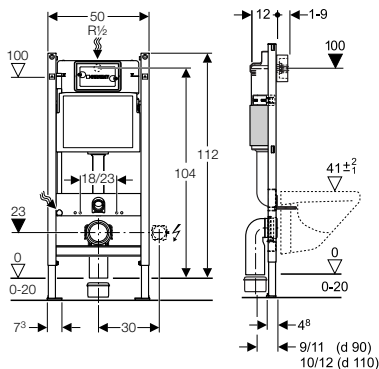
Za univerzalnu ugradnju: obzidavanjem ili u suhomontažnu konstrukciju s oblaganjem gipskartonskim pločama (18 ili 2 x 12,5 mm).

- ugradbeni vodokotlić Delta (UP100) s dvokoličinskom tehnikom ispiranja 3/6 l

Set za predzidnu montažu 111.839.00.1 se naručuje posebno (str. 44)

Element sadrži:

- montažni čelični okvir □40/40, bez gornje prečke, površinski zaštićen Geberit plavom bojom
- ugradbeni vodokotlić, izoliran od rošenja Delta (UP100)
- visinski podesive nogice 0-20 cm
- 2 navojne šipke M12 (razmak od 18-23 cm)
- univerzalni priključak vode 1/2" vanjski navoj, s ugrađnim kutnim ventilom
- građvinsku zaštitu revizijskog otvora od stiropora deb. 6 cm
- 2 L-vijka za razmak koji nose građvinsku zaštitu ali i tipku! (rezervni dio na str. 34)
- pričvršćenje odvodnog koljena na zatič
- PE odvodno koljeno Ø 90/90 mm
- PE prijelazni komad Ø 90/110 mm
- garnituru manžeta Ø 90 mm
- pričvrnsni materijal





Geberit Duofix montažni element za konzolnu WC školjku s ugradbenim vodokotlićem Omega, aktiviranje odozgo ili čeonno, ugradbena visina 82 cm

111.003.00.1

visina 82 cm

Tipke linije Omega se naručuju posebno (str. 35)

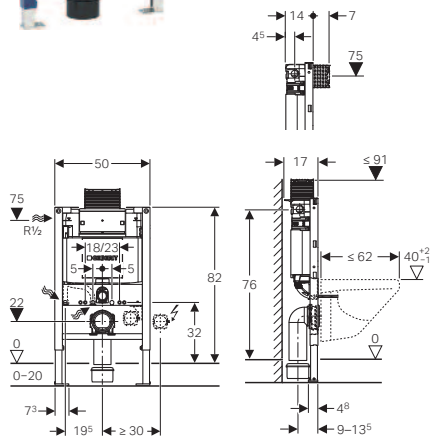
za WC školjke dužine do 62 cm

Za univerzalnu ugradnju: obzidavanjem ili u suhomontažnu konstrukciju s oblaganjem gipskartonskim pločama (18 ili 2 x 12,5 mm)

- ugradbeni vodokotlić Omega s dvokoličinskom tehnikom ispiranja 3/6 I

Element sadrži:

- montažni čelični okvir □40/40, sa zaštitnim premazom plave Gebrit boje
- ugradbeni vodokotlić, izoliran od rošenja Omega
- noge stupanjski podesive po visini 0-20 cm za ugradnju u profil UW50 ili UW75
- 2 vijka s maticom M12 koji nose konzolnu školjku
- univerzalni priključak vode 1/2" vanjski navoj, s ugrađenim kutnim ventilom
- građevinsku zaštitu otvora revizije
- PE zidno izljevno koljeno Ø 90/90 mm
- PE prijelazni komad Ø 90/110 mm
- garnituru manžeta Ø 90 mm
- cijev za priključak tuš WC-a



Geberit Duofix montažni element za konzolnu WC školjku s ugradbenim vodokotlićem Omega, aktiviranje odozgo ili čeonno, ugradbena visina 98 cm

111.030.00.1

visina 98 cm

Tipke linije Omega se naručuju posebno (str. 35)

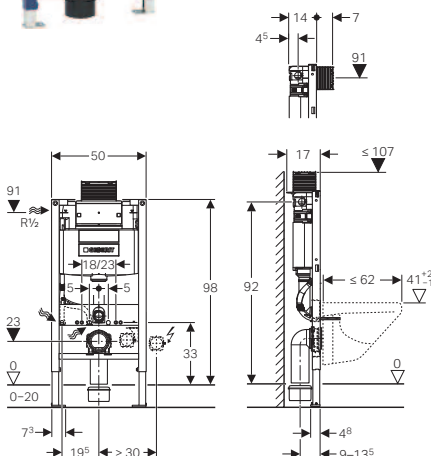
za WC školjke dužine do 62 cm

Za univerzalnu ugradnju: obzidavanjem ili u suhomontažnu konstrukciju s oblaganjem gipskartonskim pločama (18 ili 2 x 12,5 mm)

- ugradbeni vodokotlić Omega s dvokoličinskom tehnikom ispiranja 3/6 I

Element sadrži:

- montažni čelični okvir □40/40, sa zaštitnim premazom plave Gebrit boje
- ugradbeni vodokotlić, izoliran od rošenja Omega
- noge stupanjski podesive po visini 0-20 cm za ugradnju u profil UW50 ili UW75
- 2 vijka s maticom M12 koji nose konzolnu školjku
- univerzalni priključak vode 1/2" vanjski navoj, s ugrađenim kutnim ventilom
- građevinsku zaštitu otvora revizije
- PE zidno izljevno koljeno Ø 90/90 mm
- PE prijelazni komad Ø 90/110 mm
- garnituru manžeta Ø 90 mm
- cijev za priključak tuš WC-a





Geberit Duofix montažni element za konzolni WC s ugradbenim vodokotlićem Sigma (UP320), aktiviranje čeono, sa Sigma20 tipkom i setom za predzidnu montažu, ugradna visina 112 cm

111.301.KJ.5

Sigma20 tipka
 Ploča i tipke: bijelo
 Dizajnerski prsteni: sjajni krom

Za univerzalnu ugradnju: obzidavanjem ili u suhomontažnu konstrukciju s oblaganjem gipskartonskim pločama (18 ili 2 x 12,5 mm).

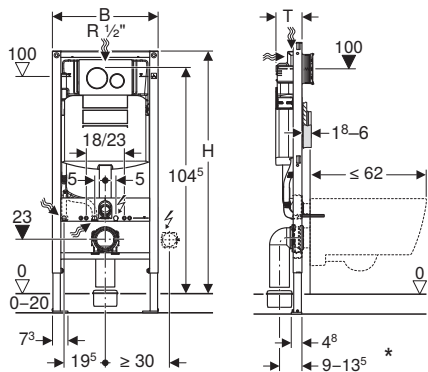
- ugradbeni vodokotlić Sigma (UP320) s dvokoličinskom tehnikom ispiranja 3/6 l

Element sadrži:

- montažni čelični okvir □40/40, sa zaštitnim premazom plave Geberit boje
- ugradbeni vodokotlić, izoliran od rošenja Sigma (UP320)
- tipku za aktiviranje Sigma20, ploča i tipke: bijelo; dizajnerski prsteni: sjajni krom
- noge stupanjski podesive po visini 0-20 cm za ugradnju u profil UW50 ili UW75
- 2 zidna sidra za učvršćenje na zid
- 2 vijka s maticama M12 koji nose konzolnu školjku
- univerzalni priključak vode 1/2" vanjski navoj, s ugrađenim kutnim ventilom
- građevinsku zaštitu otvora revizije, montaža bez uporabe alata
- zvučno izolirano učvršćenje odvoda
- PE zidno izljevno koljeno Ø 90/90 mm po dubini podesivo na 6 različitih pozicija
- PE prijelazni komad Ø 90/110 mm
- garnituru manžeta Ø 90 mm
- set zvučne izolacije
- cijev za priključak tuš WC-a
- pričvrtni materijal

Za pripremu el. napajanja (DuoFresh, IC tipke, higijensko ispiranje) postoji više mogućnosti:

- 1) El. napajanje u blizini vodokotlića (do 1,5 m duljine):
 - art. **244.999.00.1** ugradni set s kutijom
 - art. **115.335.00.1** mrežni dio s kablom 1,8 m
- 2) Skriveni el. priključak u WC školjki (OBAVEZNO provjeriti mogućnost ugradnje u unutrašnjost WC školjke):
 - art. **244.120.00.1** kombinirana priklj. kutija
 - art. **115.335.00.1** mrežni dio s kablom 1,8 m
- 3) Integrirana priprema el. priključka na Duofix montažnom elementu:
 - art. **116.061.00.1** električna i razvodna kutija,
 - art. **116.096.00.1** mrežni dio za električnu i razvodnu kutiju



Duofix Basic montažni element za konzolni WC, s ugrađenim vodokotlićem Delta (UP100), aktiviranje čeono, sa Delta50 tipkom, dodatnom gornjom prečkom i setom za predzidnu montažu, ugradbena visina 112 cm

458.128.11.1

tipka bijela

458.128.21.1

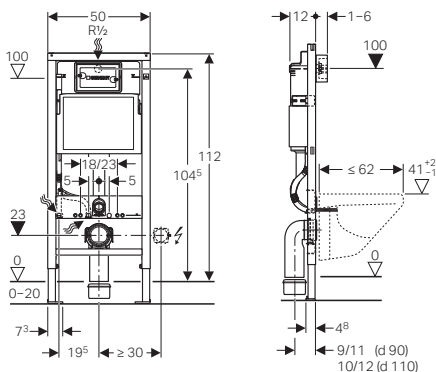
tipka sjajni krom

Za univerzalnu ugradnju: obzidavanjem ili u suhomontažnu konstrukciju s oblaganjem gipskartonskim pločama (18 ili 2 x 12,5 mm).

- ugradbeni vodokotlić Delta (UP100) s dvokoličinskom tehnikom ispiranja 3/6 l

Element sadrži:

- montažni čelični okvir □40/40 sa dodatnom gornjom prečkom, sa zaštitnim premazom plave Geberit boje
- ugradbeni vodokotlić, izoliran od rošenja Delta (UP100)
- Delta50 tipka (boja tipke ovisi o broju artikla)
- visinski podesive nogice 0-20 cm
- set za predzidnu montažu
- 2 L-vijka za razmak koji nose građevinsku zaštitu ali i tipku!
- univerzalni priključak vode 1/2" vanjski navoj, s ugrađenim kutnim ventilom
- građevinsku zaštitu revizijskog otvora od stiropora deb. 6 cm
- pričvršćenje odvodnog koljena na zatik
- PE odvodno koljeno Ø 90/90 mm
- PE prijelazni komad Ø 90/110 mm
- garnituru manžeta Ø 90 mm
- set zvučne izolacije
- pričvrtni materijal





Duofix Basic montažni element za konzolni WC, s ugrađenim vodokotlićem Delta (UP100), aktiviranje čeo, sa Delta20 tipkom, dodatnom gornjom prečkom i setom za predzidnu montažu, ugradbena visina 112 cm

458.134.11.2

tipka bijela

458.134.21.2

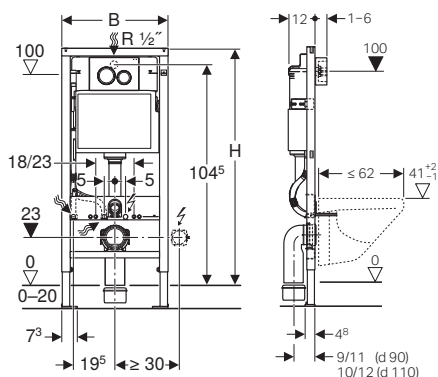
tipka sjajni krom

Za univerzalnu ugradnju: obzidavanjem ili u suhomontažnu konstrukciju s oblaganjem gipskartonskim pločama (18 ili 2 x 12,5 mm).

- ugradbeni vodokotlić Delta (UP100) s dvokoličinskom tehnikom ispiranja 3/6 l

Element sadrži:

- montažni čelični okvir □40/40 sa dodatnom gornjom prečkom, sa zaštitnim premazom plave Geberit boje
- ugradbeni vodokotlić, izoliran od rošenja Delta (UP100)
- Delta20 tipka (boja tipke ovisi o broju artikla)
- visinski podesive nogice 0-20 cm
- set za predzidnu montažu
- 2 L-vijka za razmak koji nose građevinsku zaštitu ali i tipku!
- univerzalni priključak vode 1/2" vanjski navoj, s ugrađenim kutnim ventilom
- građevinsku zaštitu revizijskog otvora od stiropora deb. 6 cm
- pričvršćenje odvodnog koljena na zatik
- PE odvodno koljeno Ø 90/90 mm
- PE prijelazni komad Ø 90/110 mm
- garnituru manžeta Ø 90 mm
- pričvrtni materijal



Duofix basic montažni element za konzolni WC, s ugrađenim vodokotlićem Delta (UP100), aktiviranje čeo, sa Delta01 tipkom, dodatnom gornjom prečkom i setom za predzidnu montažu, ugradbena visina 112 cm

458.133.11.2

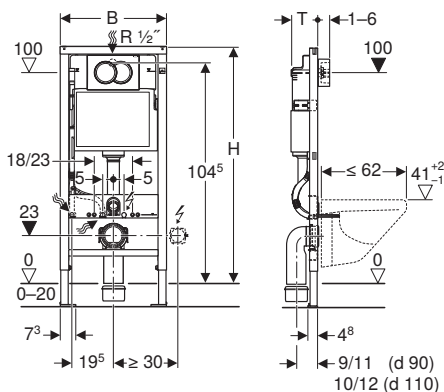
tipka bijela

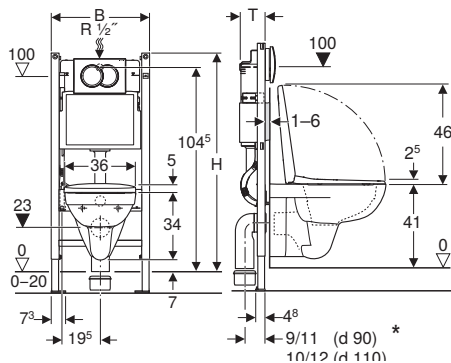
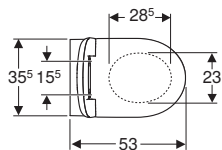
Za univerzalnu ugradnju: obzidavanjem ili u suhomontažnu konstrukciju s oblaganjem gipskartonskim pločama (18 ili 2 x 12,5 mm).

- ugradbeni vodokotlić Delta (UP100) s dvokoličinskom tehnikom ispiranja 3/6 l

Element sadrži:

- montažni čelični okvir □40/40 sa dodatnom gornjom prečkom, sa zaštitnim premazom plave Geberit boje
- ugradbeni vodokotlić, izoliran od rošenja Delta (UP100)
- Delta01 tipka, alpsko bijela
- visinski podesive nogice 0-20 cm
- set za predzidnu montažu
- 2 L-vijka za razmak koji nose građevinsku zaštitu ali i tipku!
- univerzalni priključak vode 1/2" vanjski navoj, s ugrađenim kutnim ventilom
- građevinsku zaštitu revizijskog otvora od stiropora deb. 6 cm
- pričvršćenje odvodnog koljena na zatik
- PE odvodno koljeno Ø 90/90 mm
- PE prijelazni komad Ø 90/110 mm
- garnituru manžeta Ø 90 mm
- pričvrtni materijal





Geberit Duofix set elemenata za konzolnu WC školjku, 112 cm, s Delta ugradbenim vodokotlićem 12 cm, tipka za aktiviranje Delta01 i Selnova konzolna WC školjka

118.400.11.2
tipka bijela

Za univerzalnu ugradnju: obzidavanjem ili u suhomontažnu konstrukciju s oblaganjem gipskartonskim pločama (18 ili 2 x 12,5 mm).

- ugradbeni vodokotlić Delta (UP100) s dvokoličinskom tehnikom ispiranja 3/6 l

Element sadrži:

- montažni čelični okvir [®]40/40, sa zaštitnim premazom plave Geberit boje
- ugradbeni vodokotlić, izoliran od rošenja Delta (UP100)
- Delta01 tipka, alpsko bijela
- Geberit Selnova set konzolne WC školjke, s WC sjedalom: bijela (501.752.00.1)
- visinski podesive nogice 0-20 cm
- set za predzidnu montažu
- 2 L-vijka za razmak koji nose građevinsku zaštitu ali i tipku!
- univerzalni priključak vode 1/2" vanjski navoj, s ugrađnim kutnim ventilom
- građevinsku zaštitu revizijskog otvora od stiropora deb. 6 cm
- set zvučne izolacije
- pričvršćenje odvodnog koljena na zatic
- PE odvodno koljeno Ø 90/90 mm
- PE prijelazni komad Ø 90/110 mm
- garnituru manžeta Ø 90 mm
- pričvrtni materijal



1 MONTAŽA SISTEMSKE ŠINE

Budući instalacijski zid započinje montažom sistemskih šina na pod, zid i strop. One su obrisi zida a korištenjem akustične izolacijske trake između šine i građevne konstrukcije, možete spriječiti prijenos buke prema vašem susjedu.



2 SMJEŠTANJE ELEMENTA

Elementi se namjeste na odgovarajuće mjesto i usidre na sistemsku šinu. Šina osigurava da će svi elementi biti poravnati. Izvijačem i libelom elemente možete vertikalno poravnati.

3 IZRADA ŠAHTA

Ukoliko trebate instalacijski šaht do stropa, mogu se koristiti specijalni sistemski potporni stupovi koji idu od poda do stropa. Dodatno povezivanje na zidove građevine nije potrebno.



4 ODVODNJA

Stvoreni instalacijski zid je idealan za smještanje vertikalnih kanalizacijskih cijevi Geberit.

5 DOVOD VODE

Koristite preostali slobodan prostor instalacijskog zida za montažu vodovodnih cijevi. Geberit Mepla sustav vodovodnih cijevi nudi fleksibilnost savijanjem, a time je idealan za ovakvu ugradnju.



6 PREKRIVANJE ELEMENATA PLOČAMA

Nakon smještanja svih instalacija u zid, možete početi s oblaganjem gips kartonskim pločama. Prvo obložite elemente. Geberit nudi gips kartonske ploče s unaprijed izbušenim rupama, bilo za WC školjku ili umivaonik.

7 PREKRIVANJE OSTATKA

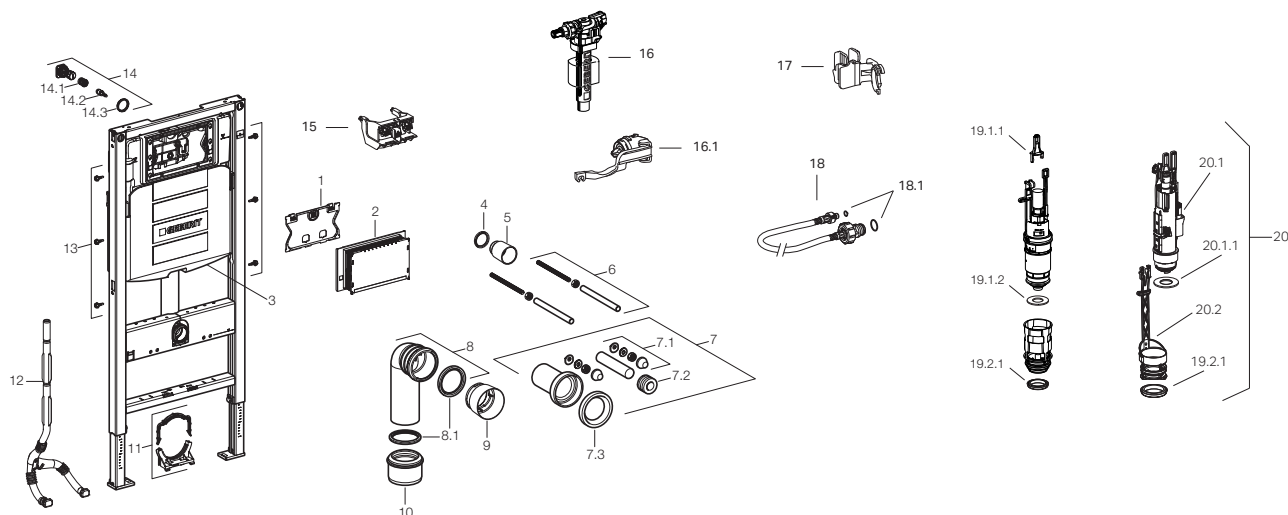
Nakon prekrivanja elementa, prekrijte ostatak instalacijskog zida, a rupe i pukotine ispunite materijalom za ispunu.



8 MONTAŽA SANITARNIH UREĐAJA

Zid je spreman za završni korak. Možete zalijepiti pločice, a nakon toga i postaviti sanitarnu uređaje.

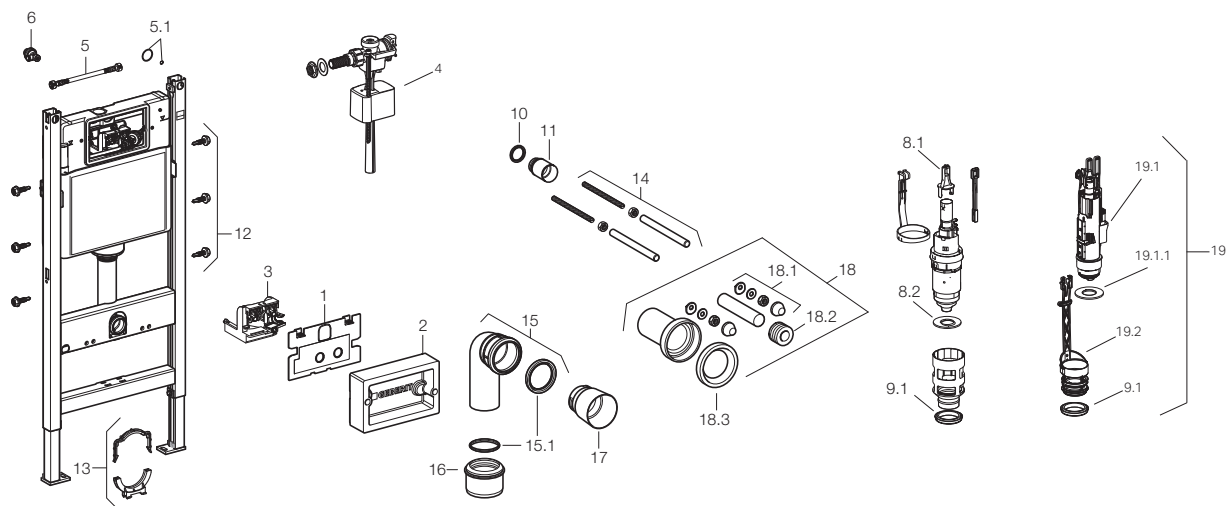
REZERVNI DIJELOVI – GEBERIT DUOFIX SA SIGMA (UP320) UGRADBENIM VODOKOTLIĆEM



Pozicija	Opis	Art. br.	Opaska
1	Zaštitna ploča	241.824.00.1	
2	Građevinska zaštita	241.826.00.1	
3	UP320 ugradbeni vodokotlić		
4	Brtva isplavne cijevi	362.771.00.1	Ø 45 mm
5	Zaštitni čep Ø 45 mm	362.796.92.1	
6	Navojne šipke M12	240.189.00.1	za učvršćenje keramike
7	PE WC priključna garnitura	152.426.46.1	
7.1	Ukrasne kape s podloškama	217.713.46.1	kromirane (2 kom)
7.2	Brtveni naglavak za priključak isplavne cijevi, d=45 mm	119.668.00.1	Ø 45 mm
7.3	Gumene brtve priključka WC školjke	152.424.00.1	
8	PE WC zidno koljeno	366.061.16.1	PE-HD, Ø 90 mm
8.1	Brtva koljena Ø 90 mm	387.282.00.1	Ø 90 mm
9	Zaštitni čep, Ø 90 mm	366.820.92.1	Ø 90 mm
10	PE redukcija, Ø 90/110 mm	367.928.16.1	Ø 90/110 mm
11	Cijevna obujmica	242.012.00.1	
12	Cijev za priključak vode tuš WC-a	242.886.00.1	za AquaClean
13	Samorezni vijci 5,5 x 19 mm	111.892.00.1	5.5 x 19 mm
14	Kutni ventil, komplet	240.269.00.1	s integriranim kutnim ventilom
14.1	Obrtaj ventila	240.298.00.1	
14.2	Kontra matica, plastična	241.857.00.1	
14.3	Matica kutnog ventila	240.347.00.1	
15	Most poluga za aktiviranje	241.829.00.1	
16	Unifill uljevni ventil	240.715.00.1	tip 380
16.1	Unifill servisni set	240.771.00.1	
17	Dio za učvršćenje uljevnog ventila	240.923.00.1	
18	Armirano crijevo	240.921.00.1	
18.1	Set brtvi	240.922.00.1	
19.1.1	Most izljevnog ventila	241.167.00.1	za izljevni ventil tip 210
19.1.2	Brtva izljevnog ventila	816.418.00.1	za izljevni ventil tip 210
19.2.1	Profilna brtva bazena ventila	241.868.00.1	
20	Izljevni ventil tip 212, komplet	244.820.00.1	(proizv. od 1. 4. 2021)
20.1	Izljevni ventil tip 212	244.821.00.1	(proizv. od 1. 4. 2021)
20.1.1	Brtva izljevnog ventila tip	244.244.00.1	(proizv. od 1. 4. 2021)
20.2	koš bazena izljevnog ventila tip 212, komplet	244.823.00.1	(proizv. od 1. 4. 2021)

Dodatne informacije

• Raspoloživi su samo artikli koji su navedeni



Pozicija	Opis	Art. br.	Opaska
1	Zaštitna ploča UP100	241.343.00.1	
2	Građevinska zaštita UP100	241.348.00.1	
3	Ležaj poluge za aktiviranje kompl. UP100	241.349.00.1	
4	Uljevni ventil tip 333	136.700.00.3	
5	Armirano crijevo UP100	241.982.00.1	
5.1	Set brtvi	240.922.00.1	
6	Kutni ventil UP100 kompl.	241.475.00.1	s adapterom za vodokotlić
8.1	Mostić	241.167.00.1	za izljevni ventil tip 210
8.2	Brtva Ø 63 x 32 mm	816.418.00.1	za izljevni ventil tip 210
9.1	Profilna brtva bazena	241.868.00.1	
10	Brtva isplavne cijevi Ø 50 mm	362.771.00.1	
11	Čep	362.796.92.1	
12	Samorezni vijci 5.5 x 19 mm	111.892.00.1	
13	Cijevna objumica komplet	240.401.00.1	bez zvučne izolacije
14	Navojna šipka M12 za učvrćenje WC školjke	240.189.00.1	
15	WC-izljevno koljeno, PE-HD, Ø 90 mm	366.061.16.1	
15.1	Brtva Ø 90 mm	387.282.00.1	
16	Prijelazni komad Ø 90/110 mm	367.928.16.1	
17	Čep Ø 90 mm	366.820.92.1	
18	Priključna garnitura WC školjke	152.426.46.1	
18.1	Ukrasne kape, kromirane, 2 kom	217.713.46.1	
18.2	Brtveni naglavak za priključak isplavne cijevi, d=45 mm	119.668.00.1	
18.3	Gumena brtva priključka WC-a	152.424.00.1	
19	Izljevni ventil tip 212, komplet	244.820.00.1	(proizv. od 1. 4. 2021)
19.1	Izljevni ventil tip 212	244.821.00.1	(proizv. od 1. 4. 2021)
19.1.1	Brtva izljevnog ventila tip	244.244.00.1	(proizv. od 1. 4. 2021)
19.2	koš bazena izljevnog ventila tip 212, komplet	244.823.00.1	(proizv. od 1. 4. 2021)

Dodatne informacije

• Raspoloživi su samo artikli koji su navedeni

Sigma01

→ Tehnologija ispiranja: dvokoličinska
→ Vanjske dimenzije: 246 x 164 mm



→ 115.770.11.5
Materijal: plastika
Ploča i tipke: **bijela sjaj**



→ 115.770.21.5
Materijal: plastika
Ploča i tipke: **sjajni krom**



→ 115.770.JQ.5
Materijal: plastika
Ploča i tipka: **mat krom**
s slojem "easy-to-clean"




→ 115.770.DW.5
Materijal: plastika
Ploča i tipke: **crna sjaj**




→ 115.770.KA.5
Materijal: plastika
Ploča: **sjajni krom**
Tipke: **mat krom**



→ 115.770.DT.5
Materijal: plastika
Ploča i tipke: **boja mesing**



→ 115.770.LA.5
Materijal: plastika
Ploča: **bijela sjaj**
Tipka potpunog ispiranja: **žuta**
Tipka djelomičnog ispiranja: **zelena**



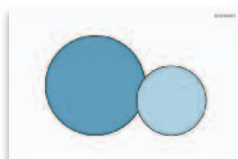
→ 115.770.LB.5
Materijal: plastika
Ploča: **bijela sjaj**
Tipka potpunog ispiranja: **plava**
Tipka djelomičnog ispiranja: **crvena**



→ **Novo** 115.770.79.5
Materijal: plastika
**bijela/šumska zelena/
svijetlo zelena**



→ **Novo** 115.770.FY.5
Materijal: plastika
**bijela/karmin
crvena/narančasta**



→ **Novo** 115.770.SX.5
Materijal: plastika
**bijela/ocansko plava/
svijetlo plava**

Sigma10

→ Tehnologija ispiranja: dvokoličinska, automatska/bez dodira (IC)/ručna
→ Vanjske dimenzije: 246 x 164 mm
→ S sigurnosnim pričvršćenjem
→ Za ugradbene vodokotliče Sigma, 12 cm
→ ***Naručuje se dodatno: ugradni set s napajanjem (art. br. 115.861.00.6)**



→ 115.890.SN.6 (230 V)*
→ 115.891.SN.6 (3 V)
Materijal: inox
Ploča i tipka: **četkano**
Dizajnerski prsten: **poliran**



→ 115.890.16.6 (230 V)*
→ 115.891.16.6 (3 V)
Materijal: inox
Ploča i tipka: **crna mat**
Dizajnerski prsten: **crna**
s slojem "easy-to-clean"



→ 115.890.DW.6 (230 V)*
→ 115.891.DW.6 (3 V)
Materijal: inox
Ploča i tipka: **crna sjaj**
Dizajnerski prsten: **mat crna**
s slojem "easy-to-clean"

Sigma10

→ Tehnologija ispiranja: dvokoličinska, automatska/bez dodira (IC)
→ Vanjske dimenzije: 246 x 164 mm
→ ***Naručuje se dodatno: ugradni set s napajanjem (art. br. 115.861.00.6)**
→ ****S sigurnosnim pričvršćenjem**



115.907.KJ.6 (230 V)*
115.908.KJ.6 (3 V)
Materijal: plastika
Ploča: **bijela sjaj**
Dizajnerski prsten: **sjajni krom**



→ 115.907.KK.6 (230 V)*
→ 115.908.KK.6 (3 V)
Materijal: plastika
Ploča: **bijela sjaj**
Dizajnerski prsten: **pozlaćeni**



→ 115.907.KM.6 (230 V)*
→ 115.908.KM.6 (3 V)
Materijal: plastika
Ploča: **crna sjaj**
Dizajnerski prsten: **sjajni krom**



→ 115.907.16.6 (230 V)*
→ 115.908.16.6 (3 V)
→ 115.906.16.6 (230 V)**
→ 115.909.16.6 (3 V)**
Materijal: inox
Ploča: **crna mat**
Dizajnerski prsten: **crna**
s slojem "easy-to-clean"



→ 115.907.DW.6 (230 V)*
→ 115.908.DW.6 (3 V)
→ 115.906.DW.6 (230 V)**
→ 115.909.DW.6 (3 V)**
Materijal: inox
Ploča: **crna sjaj**
Dizajnerski prsten: **mat crna**



→ 115.907.KH.6 (230 V)*
→ 115.908.KH.6 (3 V)
Materijal: plastika
Ploča: **sjajni krom**
Dizajnerski prsten: **mat krom**



→ 115.907.JQ.6 (230 V)*
→ 115.908.JQ.6 (3 V)
Materijal: plastika
Ploča: **mat krom**
Dizajnerski prsten: **sjajni krom**
s slojem "easy-to-clean"



→ 115.907.SN.6 (230 V)*
→ 115.908.SN.6 (3 V)
Materijal: inox
Ploča: **četkana**
Dizajnerski prsten: **poliran**



→ 115.906.SN.6 (230 V)**
→ 115.909.SN.6 (3 V)**
Materijal: inox
Ploča: **četkana**
Dizajnerski prsten: **poliran**

Sigma10

→ Tehnologija ispiranja: jednokoličinska, aktiviranje putem invalidskih držača
→ Vanjske dimenzije: 246 x 164 mm
→ ***Naručuje se dodatno: ugradni set s napajanjem (art. br. 115.861.00.6)**



→ 115.867.SN.6 (230 V)*, radio
→ 115.863.SN.6 (230 V)*, ručno
Materijal: inox
Ploča i tipka: **četkano**
Dizajnerski prsten: **poliran**
- s sigurnosnim pričvršćenjem



→ 115.867.16.6 (230 V)*, radio
→ 115.863.16.6 (230 V)*, ručno
Materijal: inox
Ploča i tipka: **crna mat**
Dizajnerski prsten: **crna**
s slojem "easy-to-clean"
- s sigurnosnim pričvršćenjem



→ 115.869.SN.6 (3V), radio
Materijal: inox
Ploča i tipka: **četkano**
Dizajnerski prsten: **poliran**
- s sigurnosnim pričvršćenjem



→ 115.869.16.6 (3 V), radio
Materijal: inox
Ploča i tipka: **crna mat**
Dizajnerski prsten: **crna**
s slojem "easy-to-clean"
- s sigurnosnim pričvršćenjem

Napomena: Pregled boja Geberit tipki u elektronskom i/ili tiskanom obliku je indikativna zbog odstupanja u tim oblicima objave.

Sigma10

→ Tehnologija ispiranja: start/stop
→ Vanjske dimenzije: 246 x 164 mm



→ 115.758.KJ.5
Materijal: plastika
Ploča i tipka: **bijela sjaj**
Dizajnerski prsten: **sjajni krom**



→ 115.758.JT.5
Materijal: inox
Ploča i tipka: **bijela mat**
Dizajnerski prsten: **poliran**
s slojem "easy-to-clean"



→ 115.758.01.5
Materijal: inox
Ploča i tipka: **bijela mat**
Dizajnerski prsteni: **bijeli**
s slojem "easy-to-clean"



→ 115.758.KK.5
Materijal: plastika
Ploča i tipka: **bijela sjaj**
Dizajnerski prsten: **pozlaćen**



→ 115.758.KM.5
Materijal: plastika
Ploča i tipka: **crna sjaj**
Dizajnerski prsten: **sjajni krom**



→ 115.758.14.5
Materijal: inox
Ploča i tipka: **crna mat**
Dizajnerski prsten: **sjajni krom**
s slojem "easy-to-clean"



→ 115.758.16.5
Materijal: inox
Ploča i tipka: **crna mat**
Dizajnerski prsten: **crni**
s slojem "easy-to-clean"



→ 115.758.JQ.5
Materijal: plastika
Ploča i tipka: **mat krom**
Dizajnerski prsten: **sjajni krom**
s slojem "easy-to-clean"



→ 115.758.KH.5
Materijal: plastika
Ploča i tipka: **sjajni krom**
Dizajnerski prsten: **mat krom**



→ 115.758.SN.5
Materijal: inox
Ploča i tipka: **četkano**
Dizajnerski prsten: **poliran**



→ 115.787.SN.5
Materijal: inox
Ploča i tipka: **četkano**
Dizajnerski prsten: **poliran**
- s sigurnosnim pričvršćenjem

Sigma20

→ Tehnologija ispiranja: dvokoličinska
→ Vanjske dimenzije: 246 x 164 mm



→ 115.882.KJ.1
Materijal: plastika
Ploča i tipke: **bijela sjaj**
Dizajnerski prsteni: **sjajni krom**



→ 115.882.JT.1
Materijal: plastika
Ploča i tipke: **bijela mat**
Dizajnerski prsteni: **sjajni krom**
s slojem "easy-to-clean"



→ 115.882.01.1
Materijal: plastika
Ploča i tipke: **bijela mat**
Dizajnerski prsteni: **bijeli**
s slojem "easy-to-clean"



→ 115.882.11.1
Materijal: plastika
Ploča i tipke: **bijela sjaj**
Dizajnerski prsteni: **mat bijeli**



→ 115.882.KK.1
Materijal: plastika
Ploča i tipke: **bijela sjaj**
Dizajnerski prsteni: **pozlaćeni**



→ 115.882.JQ.1
Materijal: plastika
Ploča i tipke: **mat krom**
Dizajnerski prsteni: **sjajni krom**
s slojem "easy-to-clean"



→ 115.882.KM.1
Materijal: plastika
Ploča i tipke: **crna sjaj**
Dizajnerski prsteni: **sjajni krom**



→ 115.882.14.1
Materijal: plastika
Ploča i tipke: **crna mat**
Dizajnerski prsteni: **poliran**
s slojem "easy-to-clean"



→ 115.882.16.1
Materijal: plastika
Ploča i tipke: **crna mat**
Dizajnerski prsteni: **crni**
s slojem "easy-to-clean"



→ 115.882.DW.1
Materijal: plastika
Ploča i tipke: **crna sjaj**
Dizajnerski prsteni: **mat crno**



→ 115.882.KH.1
Materijal: plastika
Ploča i tipke: **sjajni krom**
Dizajnerski prsteni: **mat krom**



→ 115.882.SN.1
Materijal: inox
Ploča i tipke: **četkano**
Dizajnerski prsteni: **poliran**



→ 115.889.SN.1
Materijal: inox
Ploča i tipke: **četkano**
Dizajnerski prsteni: **poliran**
- s sigurnosnim pričvršćenjem

PREGLLED GEBERIT SIGMA TIPKI ZA AKTIVIRANJE

Sigma30

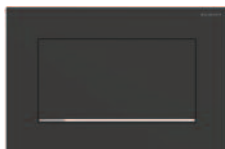
→ Tehnologija ispiranja: start/stop
→ Vanjske dimenzije: 246 x 164 mm



→ 115.893.KJ.1
Materijal: lijevana slitina cinka
Ploča i tipka: **bijela sjaj**
Dizajnerska pruga: **sjajni krom**
- s sigurnosnim pričvršćenjem



→ 115.893.JT.1
Materijal: lijevana slitina cinka
Ploča i tipka: **bijela mat**
Dizajnerska pruga: **sjajni krom**
s slojem "easy-to-clean"
- s sigurnosnim pričvršćenjem



→ 115.893.14.1
Materijal: lijevana slitina cinka
Ploča i tipka: **crna mat**
Dizajnerska pruga: **sjajni krom**
s slojem "easy-to-clean"
- s sigurnosnim pričvršćenjem



→ 115.893.KX.1
Materijal: lijevana slitina cinka
Ploča i tipka: **četkani krom, lakirano**
Dizajnerska pruga: **sjajni krom**
s slojem "easy-to-clean"
- s sigurnosnim pričvršćenjem



→ 115.893.KY.1
Materijal: lijevana slitina cinka
Ploča i tipka: **sjajni krom, lakirano**
Dizajnerska pruga: **četkani krom**
s slojem "easy-to-clean"
- s sigurnosnim pričvršćenjem



→ 115.893.45.1
Materijal: lijevana slitina cinka
Ploča i tipka: **pozlaćeno**
- s sigurnosnim pričvršćenjem

Sigma30

→ Tehnologija ispiranja: dvokoličinska
→ Vanjske dimenzije: 246 x 164 mm



→ 115.883.KJ.1
Materijal: plastika
Ploča i tipke: **bijela sjaj**
Dizajnerske pruge: **sjajni krom**



→ 115.883.JT.1
Materijal: plastika
Ploča i tipke: **bijela mat**
Dizajnerske pruge: **sjajni krom**
s slojem "easy-to-clean"



→ 115.883.01.1
Materijal: plastika
Ploča i tipke: **bijela mat**
Dizajnerske pruge: **bijele**
s slojem "easy-to-clean"



→ 115.883.11.1
Materijal: plastika
Ploča i tipke: **bijela sjaj**
Dizajnerske pruge: **mat bijele**



→ 115.883.KK.1
Materijal: plastika
Ploča i tipke: **bijela sjaj**
Dizajnerske pruge: **pozlaćene**




→ 115.883.JQ.1
Materijal: plastika
Ploča i tipke: **mat krom**
Dizajnerske pruge: **sjajni krom**
s slojem "easy-to-clean"



→ 115.883.KH.1
Materijal: plastika
Ploča i tipke: **sjajni krom**
Dizajnerske pruge: **mat krom**




→ 115.883.KM.1
Materijal: plastika
Ploča i tipke: **crna sjaj**
Dizajnerske pruge: **sjajni krom**




→ 115.883.14.1
Materijal: plastika
Ploča i tipke: **crna mat**
Dizajnerske pruge: **sjajni krom**
s slojem "easy-to-clean"



→ 115.883.16.1
Materijal: plastika
Ploča i tipke: **crna mat**
Dizajnerske pruge: **crne**
s slojem "easy-to-clean"



→ 115.883.DW.1
Materijal: plastika
Ploča i tipke: **crna sjaj**
Dizajnerske pruge: **mat crna**



■ GEBERIT

TIPKA ZA AKTIVIRANJE
Geberit Sigma70

PREGLJED GEBERIT SIGMA TIPKI ZA AKTIVIRANJE

Sigma21

→ Tehnologija ispiranja: dvokoličinska
 → Vanjske dimenzije: 246 x 164 mm
 Okvir i dizajnerski prsteni: **kromirani**



→ 115.884.SI.1
 Materijal: staklo/lijevana slitina cinka
 Ploča i tipke: **bijelo**



→ 115.884.SJ.1
 Materijal: staklo/lijevana slitina cinka
 Ploča i tipke: **crno**



→ 115.884.JM.1
 Materijal: škriljevac/lijevana slitina cinka
 Ploča i tipke: **škriljevac Mustang**



→ 115.884.JV.1
 Materijal: keramika/lijevana slitina cinka
 Ploča i tipke: **izgled betona**



→ 115.884.JX.1
 Materijal: drvo (prirodni proizvod)/lijevana slitina cinka
 Ploča i tipke: **orah američki**



→ 115.884.00.1
 Materijal: lijevana slitina cinka
 Ploča i tipke: **po želji kupca** (okvir bez ispune)
 *na slici je prikazan primjer ispune



→ 115.884.JK.1
 Materijal: staklo/lijevana slitina cinka
 Ploča i tipke: **lava**




→ 115.884.JL.1
 Materijal: staklo/lijevana slitina cinka
 Ploča i tipke: **pješanosiva**

Okvir i dizajnerski prsteni: **crveno-zlatna**



→ 115.650.SI.1
 Materijal: staklo/lijevana slitina cinka
 Ploča i tipke: **bijelo**



→ 115.650.SJ.1
 Materijal: staklo/lijevana slitina cinka
 Ploča i tipke: **crno**



→ 115.650.JM.1
 Materijal: škriljevac/lijevana slitina cinka
 Ploča i tipke: **škriljevac Mustang**



→ 115.650.JV.1
 Materijal: keramika/lijevana slitina cinka
 Ploča i tipke: **izgled betona**



→ 115.650.JX.1
 Materijal: drvo (prirodni proizvod)/lijevana slitina cinka
 Ploča i tipke: **orah američki**



→ 115.650.00.1
 Materijal: lijevana slitina cinka
 Ploča i tipke: **po želji kupca** (okvir bez ispune)
 *na slici je prikazan primjer ispune

Okvir i dizajnerski prsteni: **krom crna**



→ 115.651.SI.1
 Materijal: staklo/lijevana slitina cinka
 Ploča i tipke: **bijelo**



→ 115.651.SJ.1
 Materijal: staklo/lijevana slitina cinka
 Ploča i tipke: **crno**



→ 115.651.JM.1
 Materijal: škriljevac/lijevana slitina cinka
 Ploča i tipke: **škriljevac Mustang**



→ 115.651.JV.1
 Materijal: keramika/lijevana slitina cinka
 Ploča i tipke: **izgled betona**



→ 115.651.JX.1
 Materijal: drvo (prirodni proizvod)/lijevana slitina cinka
 Ploča i tipke: **orah američki**



→ 115.651.00.1
 Materijal: lijevana slitina cinka
 Ploča i tipke: **po želji kupca** (okvir bez ispune)
 *na slici je prikazan primjer ispune

Okvir i dizajnerski prsteni: **mesing**



→ 115.652.SI.1
 Materijal: staklo/lijevana slitina cinka
 Ploča i tipke: **bijelo**



→ 115.652.SJ.1
 Materijal: staklo/lijevana slitina cinka
 Ploča i tipke: **crno**



→ 115.652.JM.1
 Materijal: škriljevac/lijevana slitina cinka
 Ploča i tipke: **škriljevac Mustang**



→ 115.652.JV.1
 Materijal: keramika/lijevana slitina cinka
 Ploča i tipke: **izgled betona**



→ 115.652.JX.1
 Materijal: drvo (prirodni proizvod)/lijevana slitina cinka
 Ploča i tipke: **orah američki**



→ 115.652.00.1
 Materijal: lijevana slitina cinka
 Ploča i tipke: **po želji kupca** (okvir bez ispune)
 *na slici je prikazan primjer ispune

Napomena: Pregled boja Geberit tipki u elektronskom i/ili tiskanom obliku je indikativna zbog odstupanja u tim oblicima objave.

Sigma50

→ Tehnologija ispiranja: dvokoličinska
 → Vanjske dimenzije: 246 x 164 mm
 Okvir i tipke: **kromirani**

Okvir i tipke: **kromirani**

Okvir i tipke: **crveno-zlatna**

Okvir i tipke: **krom crno**



→ 115.788.21.2
 Materijal: lijevana slitina cinka/mesing
 Ploča: **sjajni krom**



→ 115.788.11.2
 Materijal: akrilno staklo/lijevana slitina cinka
 Ploča: **bijela**



→ 115.670.11.2
 Materijal: akrilno staklo/lijevana slitina cinka
 Ploča: **bijela**



→ 115.671.11.2
 Materijal: akrilno staklo/lijevana slitina cinka
 Ploča: **bijela**



→ 115.788.GH.2
 Materijal: lijevana slitina cinka/mesing
 Ploča: **četkani krom**



→ 115.788.DW.2
 Materijal: akrilno staklo/lijevana slitina cinka
 Ploča: **crna RAL 9005**



→ 115.670.DW.2
 Materijal: akrilno staklo/lijevana slitina cinka
 Ploča: **crna RAL 9005**



→ 115.671.DW.2
 Materijal: akrilno staklo/lijevana slitina cinka
 Ploča: **crna RAL 9005**




→ 115.788.JK.2
 Materijal: staklo/lijevana slitina cinka
 Ploča: **lava**



→ 115.788.JM.2
 Materijal: škrijjevac/lijevana slitina cinka
 Ploča: **škrijjevac Mustang**



→ 115.670.JM.2
 Materijal: škrijjevac/lijevana slitina cinka
 Ploča: **škrijjevac Mustang**



→ 115.671.JM.2
 Materijal: škrijjevac/lijevana slitina cinka
 Ploča: **škrijjevac Mustang**



→ 115.788.JL.2
 Materijal: staklo/lijevana slitina cinka
 Ploča: **pješčanosiva**



→ 115.788.JV.2
 Materijal: keramika/lijevana slitina cinka
 Ploča: **izgled betona**



→ 115.670.JV.2
 Materijal: keramika/lijevana slitina cinka
 Ploča: **izgled betona**



→ 115.671.JV.2
 Materijal: keramika/lijevana slitina cinka
 Ploča: **izgled betona**



→ 115.788.SD.2
 Materijal: staklo/lijevana slitina cinka
 Ploča: **dimljeno staklo, reflektirajuće**



→ 115.788.JX.2
 Materijal: drvo (prirodni proizvod)/lijevana slitina cinka
 Ploča: **orah američki**



→ 115.670.JX.2
 Materijal: drvo (prirodni proizvod)/lijevana slitina cinka
 Ploča: **orah američki**



→ 115.671.JX.2
 Materijal: drvo (prirodni proizvod)/lijevana slitina cinka
 Ploča: **orah američki**




→ 115.788.00.1 (stariji model, prije 2013)
 → 115.788.00.2
 Materijal: lijevana slitina cinka
 Ploča: **po želji kupca** (okvir bez ispune)
 *na slici je prikazan primjer ispune



→ 115.670.QB.2
 Materijal: lijevana slitina cinka/mesing
 Ploča: **boja crvenog zlata**
 četkano, s slojem easy-to-clean



→ 115.671.QD.2
 Materijal: lijevana slitina cinka/mesing
 Ploča: **crna hrom**
 četkano, s slojem easy-to-clean



→ 115.670.00.2
 Materijal: lijevana slitina cinka
 Ploča: **po želji kupca** (okvir bez ispune)
 *na slici je prikazan primjer ispune



→ 115.671.00.2
 Materijal: lijevana slitina cinka
 Ploča: **po želji kupca** (okvir bez ispune)
 *na slici je prikazan primjer ispune

Sigma50

→ Tehnologija ispiranja: dvokoličinska
→ Vanjske dimenzije: 246 x 164 mm
Okvir i tipke: **mesing**



→ 115.672.11.2
Materijal: akrilno staklo/lijevana slitina cinka
Ploča: **bijela**



→ 115.672.DW.2
Materijal: akrilno staklo/lijevana slitina cinka
Ploča: **crno RAL 9005**



→ 115.672.JM.2
Materijal: škrijevac/lijevana slitina cinka
Ploča: **škrijevac Mustang**




→ 115.672.JV.2
Materijal: keramika/lijevana slitina cinka
Ploča: **izgled betona**



→ 115.672.JX.2
Materijal: drvo (prirodni proizvod)/lijevana slitina cinka
Ploča: **orah američki**



→ 115.672.QF.2
Materijal: lijevana slitina cinka/mesing
Ploča: **boja mesinga**
četkano, s slojem easy-to-clean




→ 115.672.00.2
Materijal: lijevana slitina cinka
Ploča: **po želji kupca** (okvir bez ispune)
*na slici je prikazan primjer ispune

Sigma60


→ U ravni zida: uz **Geberit Sigma 12 cm** potrebno je ugraditi set (art. 243.168.00.1)
→ Tehnologija ispiranja: dvokoličinska
→ Vanjske dimenzije: 214 x 132 mm
Okvir: **sjajni krom**




→ 115.640.SI.1
Materijal: lijevana slitina cinka/staklo
Tipke: **bijelo**
Dizajnerske pruge: **reflektirajuće**




→ 115.640.SJ.1
Materijal: lijevana slitina cinka/staklo
Tipke: **crno**
Dizajnerske pruge: **reflektirajuće**



→ 115.640.JK.1
Materijal: lijevana slitina cinka/staklo
Tipke: **lava**
Dizajnerske pruge: **reflektirajuće**



→ 115.640.JL.1
Materijal: staklo/lijevana slitina cinka
Tipke: **pješanosiva**
Dizajnerske pruge: **reflektirajuće**



→ 115.640.GH.1
Materijal: lijevana slitina cinka
Tipke: **četkani krom**
Dizajnerske pruge: **reflektirajuće**

Pokrivni okvir za Sigma60

→ Za prekrivanje neprecizno izrezanog otvora
→ Vanjske dimenzije: 240 x 157 mm



→ 115.641.GH.1
Materijal: lijevana slitina cinka
četkani krom



→ 115.641.21.1
Materijal: lijevana slitina cinka
sjajni krom

Sigma70

→ Tehnologija ispiranja: dvokoličinska
→ Vanjske dimenzije: 250 x 146 mm



→ 115.622.SI.1
Materijal: staklo
bijelo staklo
→ 115.622.JT.1
Materijal: inox
mat bijela



→ 115.622.SJ.1
Materijal: staklo
crno staklo



→ 115.622.QD.1
Materijal: inox
crni krom
četkano, s slojem "easy-to-clean"



→ 115.622.14.1
Materijal: inox
mat crna
easy-to-clean premaz



→ 115.622.JK.1
Materijal: staklo
lava staklo



→ 115.622.JL.1
Materijal: staklo/liveni cink
staklo peščano sive boje



→ 115.622.FW.1
Materijal: inox
četkani inox s slojem "easy-to-clean"



→ 115.622.QF.1
Materijal: inox
boja mesinga
četkano, easy-to-clean premaz



→ 115.622.QB.1
Materijal: liveni cink
boja crvenog zlata
četkano, easy-to-clean premaz

Sigma80

→ Tehnologija ispiranja: dvokoličinska, bez dodira
→ Vanjske dimenzije: 247 x 164 mm
→ **Naručuje se dodatno: ugradni set s napajanjem (art. br. 115.861.00.6)**



Za ugradbene vodokotliče Sigma, 12 cm
→ 116.090.SG.6
Materijal: staklo
crno staklo



Za ugradbene vodokotliče Sigma, 12 cm
→ 116.090.SM.6
Materijal: staklo
reflektirajuće staklo



Za ugradbene vodokotliče Sigma, 8 cm (od leta 2016)
→ 116.092.SG.6
Materijal: staklo
crno staklo



Za ugradbene vodokotliče Sigma, 8 cm (od leta 2016)
→ 116.092.SM.6
Materijal: staklo
reflektirajuće staklo



Pokrivni okvir za Sigma70
→ Za prekrivanje neprecizno izrezanog otvora
→ Spoljne dimenzije: 257 x 157 mm



→ 115.623.21.1
Materijal: lijevana slitina cinka
sjajni krom



→ 115.623.QC.1
Materijal: lijevana slitina cinka
crni krom

Omega20

→ Tehnologija ispiranja: dvokoličinska
 → Vanjske dimenzije: 212 x 142 mm
 → Montaža: čeonu ili odozgo

Omega30

→ Tehnologija ispiranja: dvokoličinska
 → Vanjske dimenzije: 212 x 142 mm
 → Montaža: čeonu ili odozgo



→ 115.085.KJ.1
 Materijal: plastika
 Ploča i tipke: **bijela sjaj**
 Dizajnerski prsteni: **sjajni krom**



→ 115.085.14.1
 Materijal: plastika
 Ploča i tipke: **crna mat**
 Dizajnerski prsteni: **sjajni krom**
 s slojem "easy-to-clean"



→ 115.080.KJ.1
 Materijal: plastika
 Ploča i tipke: **bijela sjaj**
 Dizajnerske pruge: **sjajni krom**



→ 115.080.14.1
 Materijal: plastika
 Ploča i tipke: **crna mat**
 Dizajnerske pruge: **sjajni krom**
 s slojem "easy-to-clean"



→ 115.085.JT.1
 Materijal: plastika
 Ploča i tipke: **bijela mat**
 Dizajnerski prsteni: **sjajni krom**
 s slojem "easy-to-clean"



→ 115.085.16.1
 Materijal: plastika
 Ploča i tipke: **crna mat**
 Dizajnerski prsteni: **crno**
 s slojem "easy-to-clean"



→ 115.080.JT.1
 Materijal: plastika
 Ploča i tipke: **bijela mat**
 Dizajnerske pruge: **sjajni krom**
 s slojem "easy-to-clean"



→ 115.080.16.1
 Materijal: plastika
 Ploča i tipke: **crna mat**
 Dizajnerske pruge: **crno**
 s slojem "easy-to-clean"



→ 115.085.01.1
 Materijal: plastika
 Ploča i tipke: **bijela mat**
 Dizajnerski prsteni: **bijelo**
 s slojem "easy-to-clean"



→ 115.085.DW.1
 Materijal: plastika
 Ploča i tipke: **crna sjaj**
 Dizajnerski prsteni: **mat crno**



→ 115.080.01.1
 Materijal: plastika
 Ploča i tipke: **bijela mat**
 Dizajnerske pruge: **bijelo**
 s slojem "easy-to-clean"



→ 115.080.DW.1
 Materijal: plastika
 Ploča i tipke: **crna sjaj**
 Dizajnerske pruge: **mat crno**



→ 115.085.11.1
 Materijal: plastika
 Ploča i tipke: **bijela sjaj**
 Dizajnerski prsteni: **mat bijelo**



→ 115.085.KH.1
 Materijal: plastika
 Ploča i tipke: **sjajni krom**
 Dizajnerski prsteni: **mat krom**



→ 115.080.11.1
 Materijal: plastika
 Ploča i tipke: **bijela sjaj**
 Dizajnerske pruge: **mat bijelo**



→ 115.080.KH.1
 Materijal: plastika
 Ploča i tipke: **sjajni krom**
 Dizajnerske pruge: **mat krom**



→ 115.085.KK.1
 Materijal: plastika
 Ploča i tipke: **bijela sjaj**
 Dizajnerski prsteni: **pozlaćeni**




→ 115.085.JQ.1
 Materijal: plastika
 Ploča i tipke: **mat krom**
 Dizajnerski prsteni: **sjajni krom**
 s slojem "easy-to-clean"



→ 115.080.KK.1
 Materijal: plastika
 Ploča i tipke: **bijela sjaj**
 Dizajnerske pruge: **pozlaćeni**



→ 115.080.JQ.1
 Materijal: plastika
 Ploča i tipke: **mat krom**
 Dizajnerske pruge: **sjajni krom**
 s slojem "easy-to-clean"



→ 115.085.KM.1
 Materijal: plastika
 Ploča i tipke: **crna sjaj**
 Dizajnerski prsteni: **sjajni krom**




→ 115.080.KM.1
 Materijal: plastika
 Ploča i tipke: **crna sjaj**
 Dizajnerske pruge: **sjajni krom**

Omega60


- Tehnologija ispiranja: dvokoličinska
- Vanjske dimenzije: 184 x 114 mm
- Montaža: čeonu ili odozgo
- U ravni zida
- Okvir: **sjajni krom**



- 115.081.SI.1
- Materijal: lijevana slitina cinka/staklo
- Tipke: **bijelo**
- Dizajnerske pruge: **reflektirajuće**



- 115.081.SJ.1
- Materijal: lijevana slitina cinka/staklo
- Tipke: **crno**
- Dizajnerske pruge: **reflektirajuće**



- 115.081.JK.1
- Materijal: lijevana slitina cinka/staklo
- Tipke: **lava**
- Dizajnerske pruge: **reflektirajuće**



- 115.081.JL.1
- Materijal: staklo/lijevana slitina cinka
- Tipke: **četkani krom**
- Dizajnerske pruge: **reflektirajuće**



- 115.081.GH.1
- Materijal: lijevana slitina cinka
- Tipke: **četkani krom**
- Dizajnerske pruge: **reflektirajuće**

Pokrivni okvir za Omega60

- Za prekrivanje neprecizno izrezanog otvora
- Vanjske dimenzije: 209 x 139 mm



- 115.086.GH.1
- Materijal: lijevana slitina cinka
- četkani krom**



- 115.086.21.1
- Materijal: lijevana slitina cinka
- sjajni krom**

Pokrivna ploča Omega


- Za pokrivanje servisnog otvora ugradbenog vodokotlića Omega, kod daljinskog aktiviranja ispiranja
- Vanjske dimenzije: 212 x 142 mm



- 115.082.SI.1
- Materijal: lijevana slitina cinka/staklo
- bijelo staklo**



- 115.082.00.1
- Materijal: lijevana slitina cinka
- po želji kupca**



- 115.087.00.1
- u ravni zida
- po želji kupca**



- 115.088.00.1
- u ravni zida, s okvirom
- po želji kupca**

Pokrivna ploča Sigma

- Za pokrivanje servisnog otvora ugradbenog vodokotlića Sigma, kod daljinskog aktiviranja ispiranja
- Vanjske dimenzije: 246 x 164 mm



- 115.768.11.1
- Materijal: plastika
- alpsko bijela**



- 115.768.21.1
- Materijal: plastika
- sjajni krom**



- 115.768.46.1
- Materijal: plastika
- mat krom**



- 115.766.SI.1
- Materijal: lijevana slitina cinka/staklo
- bijelo staklo**



- 115.764.FW.1
- Materijal: inox
- četkani inox**



- 115.766.00.1
- Materijal: lijevana slitina cinka
- po želji kupca**



- 115.696.00.1
- u ravni zida*
- po želji kupca**



- 115.697.00.1
- u ravni zida, s okvirom*
- po želji kupca**

* U ravni zida: uz Geberit Sigma vodokotliče 12 cm potrebno je ugraditi set art. 243.168.00.1

Twinline30

- Tehnologija ispiranja: dvokoličinska
- Vanjske dimenzije: 340 x 185 mm



- 115.899.KJ.1
- Materijal: plastika
- Ploča i tipke: **bijela sjaj**
- Dizajnerske pruge: **sjajni krom**



- 115.899.KH.1
- Materijal: plastika
- Ploča i tipke: **sjajni krom**
- Dizajnerske pruge: **mat krom**




- 115.899.JQ.1
- Materijal: plastika
- Ploča i tipke: **mat krom**
- Dizajnerske pruge: **sjajni krom**
- s slojem "easy-to-clean"

Delta15

→ Tehnologija ispiranja: start/stop
→ Vanjske dimenzije: 246 x 164 mm



→ 115.109.11.1
Materijal: plastika
alpsko bijela



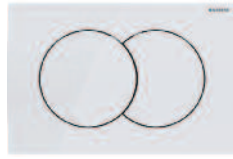
→ 115.109.21.1
Materijal: plastika
sjajni krom



→ 115.109.46.1
Materijal: plastika
mat krom

Delta01


→ Tehnologija ispiranja: dvokoličinska
→ Vanjske dimenzije: 246 x 164 mm



→ 115.107.11.1
Materijal: plastika
alpsko bijela



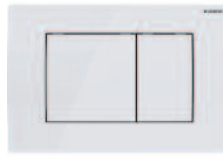
→ 115.107.21.1
Materijal: plastika
sjajni krom




→ 115.107.46.1
Materijal: plastika
mat krom

Delta30


→ Tehnologija ispiranja: dvokoličinska
→ Vanjske dimenzije: 246 x 164 mm



→ 115.137.11.1
Materijal: plastika
alpsko bijela



→ 115.137.21.1
Materijal: plastika
sjajni krom



→ 115.137.46.1
Materijal: plastika
mat krom

Delta10

→ Tehnologija ispiranja: start/stop
→ Vanjske dimenzije: 246 x 164 mm



→ 115.108.00.1
Materijal: inox
inox četkani
- s sigurnosnim pričvršćenjem

Delta20

→ Tehnologija ispiranja: dvokoličinska
→ Vanjske dimenzije: 246 x 164 mm



→ 115.127.11.1
Materijal: plastika
alpsko bijela



→ 115.127.21.1
Materijal: plastika
sjajni krom



→ 115.127.46.1
Materijal: plastika
mat krom

Delta50

→ Tehnologija ispiranja: dvokoličinska
→ Vanjske dimenzije: 246 x 164 mm



→ 115.119.11.1
Materijal: plastika
alpsko bijela



→ 115.119.21.1
Materijal: plastika
sjajni krom




→ 115.119.46.1
Materijal: plastika
mat krom



→ 115.119.14.1
Materijal: plastika
mat crna



→ 115.119.DW.1
Materijal: plastika
crna sjaj



Geberit DuoFresh modul s automatskim aktiviranjem i okvirom za ubacivanje Geberit DuoFresh stika, za Sigma (UP320) ugradbeni vodokotlić 12 cm

Za izravno odzračivanje neprijatnih mirisa iz WC školjki.

Za Geberit Sigma ugradbene vodokotliće 12 cm, proizvedene nakon 2008. Za ubacivanje Geberit DuoFresh stika, koji se lako ubacuju bez alata.

Za montažu u kombinaciji s Geberit tipkama za aktiviranje: [Sigma01](#), [Sigma10](#), [Sigma20](#), [Sigma21](#), [Sigma30](#), [Sigma50](#).

Odzračivanje s filtriranjem, integrirano u ugradbeni vodokotlić. Odzračivanje se može aktivirati s aplikacijom Geberit Home. Odzračivanje se može aktivirati s prepoznavanjem korisnika. Neutralizacija mirisa s keramičkim sačastim filtrom, koji se zamjenjuje bez alata.

Aktiviranje orijentacijskog svjetla preko senzora svjetlosti.

DuoFresh modul sadrži:

- Pričvrсни okvir s okretnim mehanizmom
- Usisnu jedinicu s ventilatorom
- Nosač za Geberit DuoFresh stik
- Keramički sačasti filter
- Zaštitnu ploču i zaštitni čep za praznu cijev

115.050.21.2

sjajni krom


115.050.BZ.2

antracit siva RAL 7016

Mrežni dio s kablom napajanja se naručuje posebno

Za pripremu el. napajanja postoji više mogućnosti:

- 1) El. napajanje u blizini vodokotlića (do 1,5 m duljine):
 - art. **244.999.00.1** ugradni set s kutijom
 - art. **115.335.00.1** mrežni dio s kablom 1,8 m
- 2) Skriveni el. priključak u WC školjki (OBAVEZNO provjeriti mogućnost ugradnje u unutrašnjost WC školjke):
 - art. **244.120.00.1** kombinirana priklj. kutija
 - art. **115.335.00.1** mrežni dio s kablom 1,8 m
- 3) Integrirana priprema el. priključka na Duofix montažnom elementu:
 - art. **116.061.00.1** električna i razvodna kutija,
 - art. **116.096.00.1** mrežni dio za električnu i razvodnu kutiju



Geberit DuoFresh modul s ručnim aktiviranjem i okvirom za ubacivanje Geberit DuoFresh stika, za Sigma (UP320) ugradbeni vodokotlić 12 cm

Za izravno odzračivanje neprijatnih mirisa iz WC školjki.

Za Geberit Sigma ugradbene vodokotliće 12 cm, proizvedene nakon 2008. Za ubacivanje Geberit DuoFresh stika, koji se lako ubacuju bez alata.

Za montažu u kombinaciji s Geberit tipkama za aktiviranje: [Sigma01](#), [Sigma10](#), [Sigma20](#), [Sigma21](#), [Sigma30](#), [Sigma50](#).

Odzračivanje s filtriranjem, integrirano u ugradbeni vodokotlić. Odzračivanje se može aktivirati posebno preko prekidača za svjetlo. Odzračivanje se može aktivirati s aplikacijom Geberit Home. Neutralizacija mirisa s keramičkim sačastim filtrom, koji se zamjenjuje bez alata.

DuoFresh modul sadrži:

- Pričvrсни okvir s okretnim mehanizmom
- Usisnu jedinicu s ventilatorom
- Nosač za Geberit DuoFresh stik
- Keramički sačasti filter
- Zaštitnu ploču i zaštitni čep za praznu cijev

115.051.21.2

sjajni krom

115.051.BZ.2

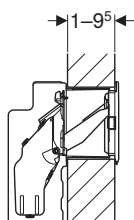

antracit siva RAL 7016

Mrežni dio s kablom napajanja se naručuje posebno

Prije ugradnje potrebno predvidjeti zasebni električni prekidač kojim se DuoFresh modul može uključiti ili isključiti.

Za pripremu el. napajanja postoji više mogućnosti:

- 1) El. napajanje u blizini vodokotlića (do 1,5 m duljine):
 - art. **244.999.00.1** ugradni set s kutijom
 - art. **115.335.00.1** mrežni dio s kablom 1,8 m
- 2) Skriveni el. priključak u WC školjki (OBAVEZNO provjeriti mogućnost ugradnje u unutrašnjost WC školjke):
 - art. **244.120.00.1** kombinirana priklj. kutija
 - art. **115.335.00.1** mrežni dio s kablom 1,8 m
- 3) Integrirana priprema el. priključka na Duofix montažnom elementu:
 - art. **116.061.00.1** električna i razvodna kutija,
 - art. **116.096.00.1** mrežni dio za električnu i razvodnu kutiju



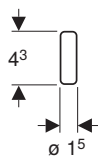
Geberit DuoFresh umetak za kocku za ubacivanje u vodokotlić, za Sigma ugradbeni vodokotlić 12 cm

115.610.00.1

Za ubacivanje Geberit DuoFresh stika bez klora ili oksidirajućih sastojaka. Za Geberit tipke za aktiviranje Sigma01, Sigma10, Sigma20, Sigma21, Sigma30 i Sigma50.

Proizvod sadrži:

- Pričvrсни okvir s okretnim mehanizmom
- Nosač za Geberit DuoFresh stik
- Ladicu s držačem za Geberit DuoFresh stik
- Zaštitnu ploču



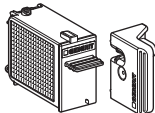
Geberit DuoFresh stik

244.600.00.1

Za okvir za ubacivanje Geberit DuoFresh stika

Jedan Geberit DuoFresh stik dovoljan za 7 dana čišćenja i osvježavanja WC školjke.

Pakiranje sadrži 8 stikova za osvježavanje.



Ladica s filtrom, za Geberit DuoFresh modul

242.970.00.1

Za Geberit DuoFresh modul




Filter s aktivnim ugljenom tip 1, za tipku za aktiviranje Sigma40

242.555.00.1

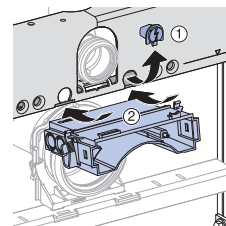
Za upotrebu s tipkom za aktiviranje ispiranja Geberit Sigma40, sa ugrađenim sustavom za odstranjivanje smrada

Geberit električna i razvodna kutija, za montažni element za konzolnu WC školjku

116.061.00.1



Za Geberit Duofix , za montažni element za konzolnu WC školjku, sa ugradnim vodokotlićem Sigma 12 cm i Omega 12 cm. Za pripremu mrežnih priključaka Geberit uređaja za ispiranje WC, za Geberit DuoFresh modula ili za pripremu glavnih priključaka Geberit AquaClean WC-a sa tušem. Za držanje Geberit mrežnog dijela 12 V. Može se montirati bez alata.



Element sadrži:

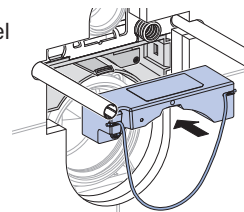
- Električna i razvodna kutija
- Građevinska zaštita
- Prazna cijev duljine 0,32 m, za priključak Geberit AquaClean

Geberit mrežni dio za električnu i razvodnu kutiju

116.096.00.1



Za montažu u Geberit električnu i razvodnu kutiju. Za napajanje Geberit uređaja za aktiviranje ispiranja WC-a i Geberit DuoFresh modula ili za pripremu mrežnih priključaka Geberit AquaClean tuš WC-a. Napajanje i priključni kabel s LED prikazom.



Element sadrži:

- Napajanje s LED prikazom
- Mrežni kabel
- Međupolica s priključnom stezaljkom

Geberit set električne i razvodne kutije i mrežnog napajanja, za montažni element za konzolnu WC školjku

116.098.00.1



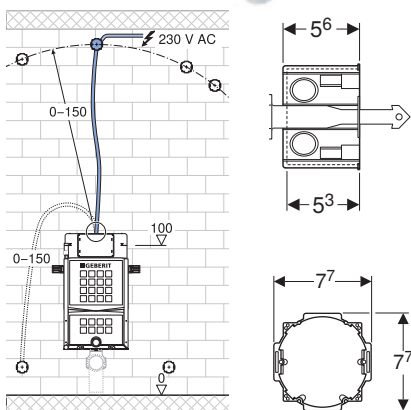
Za Geberit Duofix elemente za konzolnu WC školjku, sa ugradnim vodokotlićem Sigma 12 cm i Omega 12 cm. Za pripremu glavnih priključaka Geberit uređaja za ispiranje WC-a, Geberit DuoFresh modula ili za pripremu mrežnih priključaka Geberit AquaClean tuš WC-a. Napajanje i priključni kabel s LED prikazom. Može se montirati bez alata.

Element sadrži:

- Napajanje s LED prikazom
- Mrežni kabel
- Međupolica s priključnom stezaljkom
- Srednja polica sa terminalom
- Građevinska zaštita
- Prazna cijev duljine 0,32 m, za priključak Geberit AquaClean

Ugradni set s ugradbenom kutijom, za Geberit DuoFresh modul

244.999.00.1



Sadrži:

- Pokrov za ugradbenu kutiju
- Ugradbena kutija za rupe \varnothing 76 mm
- Prazna cijev duljine 1,7 m
- Čep
- Sigurnosna kopča

115.861.00.6

Geberit ugradni set s mrežnim dijelom, za uređaje za aktiviranje ispiranja WC-a s elektroničkim aktiviranjem ispiranja, 12 V



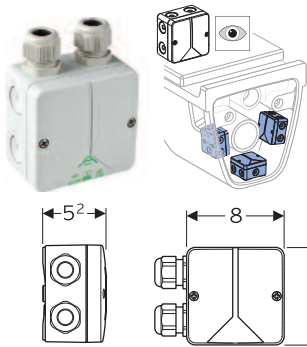
Za pripremu mrežnih priključaka Geberit uređaja za aktiviranje ispiranja WC-a ili Geberit DuoFresh modula. Za masivne i suhomontažne konstrukcije. Transformacija mrežnog napona na vrlo niski napon 12 V DC.

Element sadrži:

- Pokrov za ugradbenu kutiju
- Ugradbena kutija za rupe \varnothing 76 mm
- Cijevna uvodnica
- Napajanje
- Mrežni kabel duljine 1,8 m
- Prazna cijev duljine 1,5 m

244.120.00.1

Geberit kombinirana priključnica



Za priključenje Geberit DuoFresh modula. Za skriveni priključak u keramici WC školjke.

Sadrži:

- Poklopac, učvršćen vijcima
- 2 kableske uvodnice
- 2 trake s čičkom

Budući da se priključnica montira u unutrašnjost WC školjke potrebno je provjeriti mogućnost ugradnje.

115.336.00.1

Mrežni dio 230 V / 12 V / 50 Hz, s kabelom napajanja od 1,8 m i kombiniranom priključnicom, za električarsku kutiju



Za priključenje Geberit DuoFresh modula. Za skriven priključak na WC školjki.

Element sadrži:

- Kombinirana priključnica
- Napajanje
- Kabelski spoj s utikačem duljina 1.8 m

Budući da se priključnica montira u unutrašnjost WC školjke potrebno je provjeriti mogućnost ugradnje.

115.335.00.1

Mrežni dio 230 V / 12 V / 50 Hz, s kabelom napajanja od 1,8 m, za priključnicu




Za ugradnju u elektro priključnice.

Element sadrži:

- Napajanje
- Kabelski spoj s utikačem duljina 1.8 m

243.971.00.1

Napajanje 230 V / 12 V / 50 Hz, za Geberit DuoFresh modul



Za ugradnju u električarsku razvodnu kutiju



Geberit prigušnica za isplavno koljeno

243.905.00.1

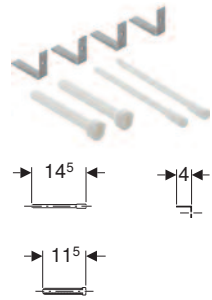
Za Geberit ugradbene vodokotličice, za ugradnju u isplavna koljena.

Za prigušivanje protoka ispiranja. Optimizira postupak ispiranja.



Geberit set za kompletiranje tipke Delta

241.465.00.1



Geberit set za produljenje za ugradbene vodokotličice Delta i Twinline

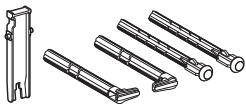
240.058.00.1

Za montažu Geberit tipki za aktiviranje kod prevelikih predzidova. Moguć predzid do maksimalno 18 cm.

Produžetak za poluge za aktiviranje s navojem. Produžetak za vijke za razmak s brzim podešavanjem.

Set sadrži:

- 2 produžetka za vijke za razmak
- 2 produžetka za poluge za aktiviranje
- Pričvrсни materijal



Geberit set poluga/L-vijaka za tipke Sigma

241.874.00.1

za 1-količinsku start/stop tehniku ili ispiranje sa 2-količine



Geberit set za produljenje za ugradbene vodokotličice Sigma, Omega i Kappa

240.938.00.1

Za montažu Geberit tipki za aktiviranje kod prevelikih predzidova. Moguć predzid do maksimalno 18 cm.

Produžetak za poluge za aktiviranje s brzim podešavanjem. Produžetak za vijke za razmak s brzim podešavanjem.

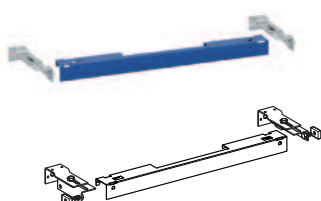
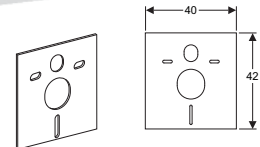
Set sadrži:

- 2 produžetka za vijke za razmak
- 2 produžetka za poluge za aktiviranje
- Pričvrсни materijal



Zvučna izolacija - set za konzolni WC i bide

156.050.00.1



Duofix Basic gornja prečka, komplet sa setom za predzidnu montažu

111.813.00.1



Geberit set za preradu za dvokoličinsko ispiranje, za ugradbeni vodokotlić tip 110.800 **240.515.00.1**

Za preinaku na dvokoličinska ispiranja, za Geberit UP tip 110.800 (godina proizvodnje 1988.–1997.).

- Set sadrži:
- Zaštitna ploča
 - Izljevni ventil
 - Držač izljevnog ventila
 - Bazen
 - Ležaj poluga za aktiviranje
 - Pričvrсни materijal



Geberit set za preradu za dvokoličinsko ispiranje, za ugradbene vodokotliće tip 10.800 **240.835.00.1**

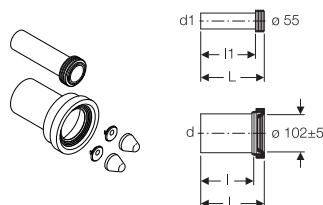
Za preinaku na dvokoličinska ispiranja, za Geberit UP tip 110.800 (godina proizvodnje 1978.–1987.).

- Set sadrži:
- Zaštitna ploča
 - Izljevni ventil
 - Držač izljevnog ventila
 - Bazen
 - Uljevni ventil tip 380
 - Spojna cijev od bakra
 - Pričvrсни materijal



PE priključna garnitura za konzolni WC

s gumenom brtvom i dvije ukrasne kromirane kape za vijke za učvršćenje, za priključak konzolnog WC



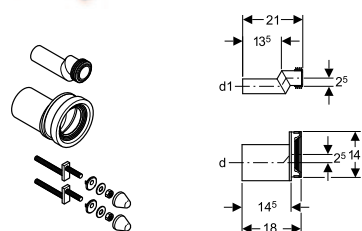
d	d1	L	l	l1	
90	45	18	14,5	15,5	152.426.46.1
110 za zamjenu	45	18	14,5	15,5	152.422.46.1
90	45	30	26,5	27,5	152.441.46.1
110 za zamjenu	45	30	26,5	27,5	152.439.46.1



PE priključna garnitura za konzolni WC, etažirana **405.116.00.1**

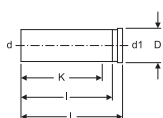
posebna izvedba, etažiranje za 2,5 cm

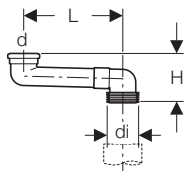
d = 90 mm
d1 = 45 mm



Geberit PE ravni spojni komad s natičnom spojnicom, za montažne elemente za konzolni WC

DN	d, Ø	d1, Ø	D	L	l	K	
90/90	90 mm	90 mm	11,2 cm	31 cm	27,5 cm	24 cm	366.887.16.1
100/90	110 mm	90 mm	11,2 cm	34,5 cm	31,5 mm	28 cm	367.887.16.1





PVC prijelazno koljeno 90/110

388.350.29.1

L = 14,5–34,5 cm

Za spajanje odvoda konzolne WC školjke na Kombifix ili Duofix montažnim elementima na postojeći podni priključak odvoda

H = 16.7 cm

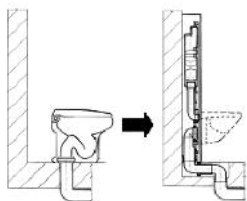

d = 90 mm

di = 100-105.6 mm

DN = 90


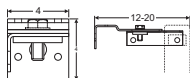
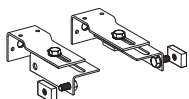
Sadrži:

- usnu brtvu od EPDM-a
- brtvena manžeta od EPDM-a



Geberit DuofixBasic set zidnih sidara za pojedinačnu montažu

111.839.00.1



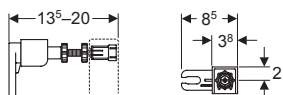
Geberit Duofix set zidnih sidara za pojedinačnu montažu

111.815.00.1

dubina ispred zida do 20 cm

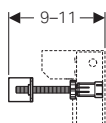
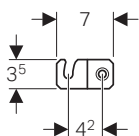
Sadrži:

- dva sidrena vijka za namještanje po dubini
- materijal za učvršćenje



Duofix zidna sidra za Geberit Duofix montažni elementi za zidnu WC školjku sa ugradbenim vodokotlićem Sigma 8 cm.

111.013.00.1





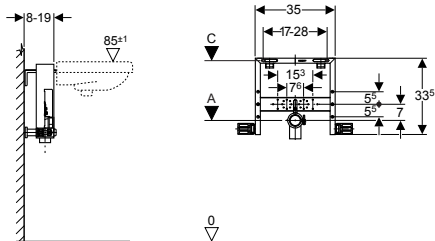
Geberit Kombifix montažni element za zidni umivaonik i stojeću armaturu

457.430.00.1

Za ugradnju ispred ili u masivni zid, s podesivom montažnom dubinom 8-19 cm

Element sadrži:

- 2 armaturna priključka vode R 1/2"
- izljevno koljeno, PE-HD, Ø 50 mm, produženo
- brtva Ø 44/32 mm
- 2 navojne šipke M10 za pričvršćenje umivaonika
- 4 pričvrсна kutnika, podesiva
- pričvrсни materijal





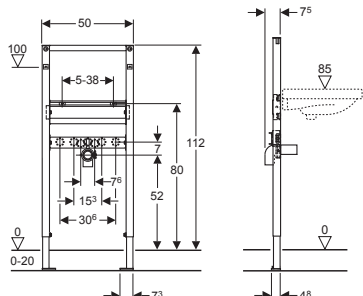
Geberit Duofix montažni element za umivaonik, ugradna visina 112 cm

111.436.00.1

Za univerzalnu ugradnju: obzidavanjem ili u suhomontažnu konstrukciju s oblaganjem gipskartonskim pločama (18 ili 2 x 12,5 mm).

Element sadrži:

- montažni čelični okvir □40/40 sa zaštitnim premazom plave Geberit boje
- noge stupanjski podesive po visini 0-20 cm s pomičnom pločom za ugradnju u profil UW50 ili UW75
- 2 kutnika za učvršćenje na zid
- 2 vijka s maticama M10 koji nose umivaonik (postavljaju se na razmaku 5-38 cm)
- armaturne priključke vode 1/2" vanjski navoj, komplet s toplinskom i zvučnom izolacijom te brtvama, ploča podesiva po visini
- PE zidno izljevno koljeno Ø 50 mm
- gumenu brtvu za sifon Ø 44 x 32 mm
- pričvrсни materijal



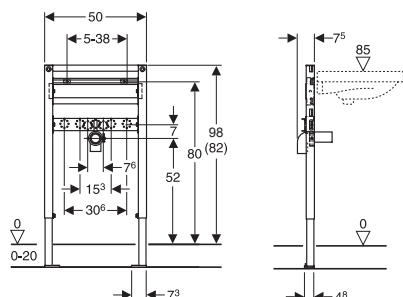
Geberit Duofix montažni element za umivaonik, ugradna visina 82/98 cm

111.486.00.1

Za univerzalnu ugradnju: obzidavanjem ili u suhomontažnu konstrukciju s oblaganjem gipskartonskim pločama (18 ili 2 x 12,5 mm).

Element sadrži:

- montažni čelični okvir □40/40 sa zaštitnim premazom plave Geberit boje
- noge stupanjski podesive po visini 0-20 cm s pomičnom pločom za ugradnju u profil UW50 ili UW75
- 2 kutnika za učvršćenje na zid
- 2 vijka s maticama M10 koji nose umivaonik (postavljaju se na razmaku 5-38 cm)
- armaturne priključke vode 1/2" vanjski navoj, komplet s toplinskom i zvučnom izolacijom te brtvama, ploča podesiva po visini
- PE zidno izljevno koljeno Ø 50 mm
- gumenu brtvu za sifon Ø 44 x 32 mm
- pričvrсни materijal



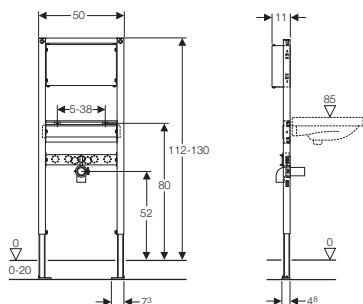
Geberit Duofix montažni element za zidnu armaturu, ugradna visina 112-130 cm

111.493.00.1

Za univerzalnu ugradnju: obzidavanjem ili u suhomontažnu konstrukciju s oblaganjem gipskartonskim pločama (18 ili 2 x 12,5 mm).

Element sadrži:

- montažni čelični okvir □40/40 sa zaštitnim premazom plave Geberit boje
- noge podesive po visini 0-20 cm
- 2 vijka s maticama M10 koji nose umivaonik (postavljaju se na razmaku 5-38 cm)
- ploču za armaturne priključke podesivu po visini
- PE zidno izljevno koljeno Ø 50 mm
- drvenu vodootpornu pričvrсну ploču za montažu ugradbene armature podesivu po visini i dubini
- pričvrсни materijal





Geberit Duofix Basic montažni element za umivaonik

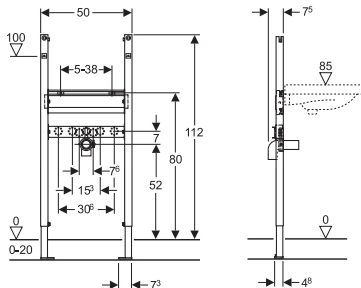
111.471.00.1

Za univerzalnu ugradnju: obzidavanjem ili u suhomontažnu konstrukciju s oblaganjem gipskartonskim pločama (18 ili 2x12,5 mm)

Bez armaturnih priključaka i seta za predzidnu montažu 111.839.00.1. (str. 44)

Element sadrži:

- montažni čelični okvir □40/40 bez gornje prečke, sa zaštitnim premazom Geberit plave boje
- noge podesive po visini 0-20 cm
- 2 vijka s maticama M10 koji nose umivaonik (postavljaju se na razmaku 5-38 cm)
- ploču za armaturne priključke podesivu po visini
- učvršćenje izljeva
- PE zidno izljevno koljeno Ø 50 mm
- gumenu brtvu za sifon Ø 44 x 32 mm
- pričvrсни materijal



Geberit Duofix montažni element za bolnički umivaonik, ugradna visina 112 cm

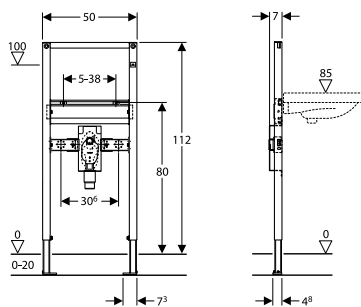
111.480.00.1

Za univerzalnu ugradnju: obzidavanjem ili u suhomontažnu konstrukciju s oblaganjem gipskartonskim pločama (18 ili 2 x 12,5 mm).

Završni set s maskom art. 115.416 se naručuje posebno

Element sadrži:

- montažni čelični okvir □40/40 sa zaštitnim premazom plave Geberit boje
- noge stupanjski podesive po visini 0-20 cm s pomičnom pločom za ugradnju u profil UW50 ili UW75
- 2 vijka s maticama M10 koji nose umivaonik (postavljaju se na razmaku 5-38 cm)
- armaturne priključke vode 1/2" vanjski navoj, komplet s toplinskom i zvučnom izolacijom te brtvama, ploča podesiva po visini
- PE zidno izljevno koljeno Ø 50 mm
- ugradni zidni sifon
- pričvrсни materijal





Geberit Duofix montažni element za bolnički umivaonik sa zidnom armaturom, ugradna visina 130 cm

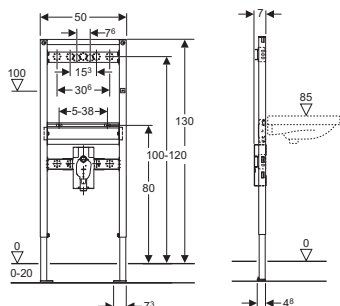
111.479.00.1

Za univerzalnu ugradnju: obzidavanjem ili u suhomontažnu konstrukciju s oblaganjem gipskartonskim pločama (18 ili 2 x 12,5 mm).

Završni set s maskom art. **115.416** se naručuje posebno

Element sadrži:

- montažni čelični okvir □40/40 sa zaštitnim premazom plave Geberit boje
- noge stupanjski podesive po visini 0-20 cm s pomičnom pločom za ugradnju u profil UW50 ili UW75
- 2 kutnika za učvršćenje na zid
- 2 vijka s maticama M10 koji nose umivaonik (postavljaju se na razmaku 5-38 cm)
- armaturne priključke vode 1/2" vanjski navoj, komplet s toplinskom i zvučnom izolacijom te brtvama, ploča podesiva po visini
- PE zidno izljevno koljeno Ø 50 mm
- Geberit ugradni zidni sifon
- pričvrсни materijal



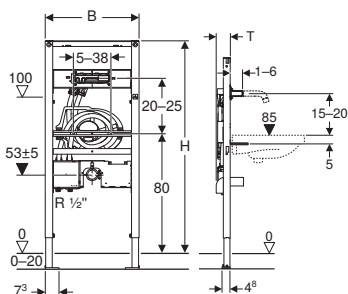
Geberit Duofix montažni element za umivaonik, Geberit ONE zidna armatura s ugradbenom funkcionalnom kutijom, ugradna visina 112-130 cm

111.069.00.1

Za univerzalnu ugradnju: obzidavanjem ili u suhomontažnu konstrukciju s oblaganjem gipskartonskim pločama (18 ili 2 x 12,5 mm). Za montažu umivaonika. Za Geberit ONE armature za umivaonik, zidna montaža, za ugradbenu funkcionalnu kutiju. Razmak ovjesa umivaonika 5-38 cm.

Element sadrži:

- montažni čelični okvir □40/40, sa zaštitnim premazom plave Geberit boje
- montažni
- noge stupanjski podesive po visini 0-20 cm s pomičnom pločom za ugradnju u profil UW50 ili UW75
- učvršćenje za zidnu armaturu Geberit ONE, predmontirano
- traverza za armaturne priključke podesive po visini
- spojne cijevi između ugradbenog kućišta i učvršćenja za zidnu armaturu, predmontirane
- zaporne jedinice integrirane u ugradbeno kućište
- 2 vijka s maticama M10 koji nose umivaonik (postavljaju se na razmaku 5-38 cm)
- PE zidno izljevno koljeno Ø 50 mm
- brtva Ø 44/32 mm
- građevinska zaštita s pokrovom, za ugradbeno
- građevinska zaštita za učvršćenje zidne armature
- pričvrсни materijal



Set za finu montažu za umivaonik s ugradbenim sifonom

115.416.11.1

alpsko bijela

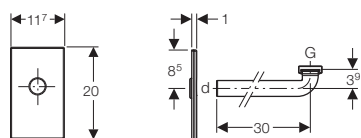
- pokrovne ploče 20 x 11,7 cm
- spojne cijevi Ø 40 mm

115.416.21.1

kromirana visoki sjaj

115.415.00.1

inox



d = 32 mm

G = 1 1/4 "

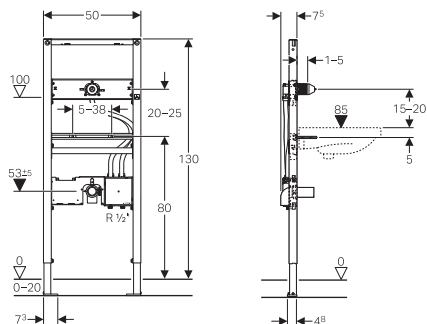


Geberit Duofix element za umivaonik, sa ugradnom funkcionalnom kutijom, 130 cm, za zidnu armaturu

111.560.00.1

Završna maska art. **116.425** se naručuje posebno

Za univerzalnu ugradnju: obzidavanjem ili u suhomontažnu konstrukciju s oblaganjem gipskartonskim pločama (18 ili 2 x 12,5 mm). Za Geberit Piave in Brenta armature za ugradbenu funkcionalnu kutiju i zidnu montažu.



Element sadrži:

- montažni čelični okvir □40/40 sa zaštitnim premazom plave Geberit boje
- noge stupanjski podesive po visini 0-20 cm s pomičnom pločom za ugradnju u profil UW50 ili UW75
- predmontirano ugradno kućište za ugradnu funkcionalnu kutiju
- traverzu za armaturne priključke, podesivu po visini
- učvršćenje za zidnu armaturu, predmontirano
- predmontirane spojne cijevi između ugradbenog seta i učvršćenja za zidnu armaturu
- priključna stezaljka za priključak struje u ugradbeni set
- zaporne jedinice integrirane u ugradbeno kućište
- 2 kutnika za učvršćenje na zid
- 2 vijka s maticama M10 koji nose umivaonik (postavljaju se na razmaku 5-38 cm)
- gumenu brtvu za sifon Ø 44/32 mm
- PE zidno izljevno koljeno, Ø 50 mm
- građevinsku zaštitu sa poklopcem, za ugradbeni set
- građevinsku zaštitu za učvršćenje zidne armature
- pričvrtni materijal

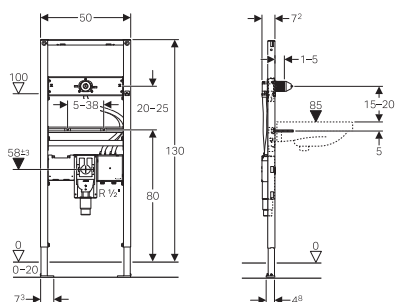


Geberit Duofix element za umivaonik, sa ugradnom funkcionalnom kutijom, sa ugradnim sifonom, 130 cm, za zidnu armaturu

111.562.00.1

Završna maska art. **116.426** se naručuje posebno





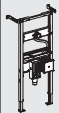







Za univerzalnu ugradnju: obzidavanjem ili u suhomontažnu konstrukciju s oblaganjem gipskartonskim pločama (18 ili 2 x 12,5 mm). Za Geberit Piave in Brenta armature za ugradbenu funkcionalnu kutiju i zidnu montažu. Pogodno za ugradnju u prostorije za osobe s invaliditetom.



Element sadrži:

- montažni čelični okvir □40/40 sa zaštitnim premazom plave Geberit boje
- noge stupanjski podesive po visini 0-20 cm s pomičnom pločom za ugradnju u profil UW50 ili UW75
- ugradni sifon sa optimalnim strujanjem i visokom sposobnošću samočišćenja (podesiv po visini ± 3 cm pri završnoj montaži)
- predmontirano ugradno kućište za ugradnu funkcionalnu kutiju
- traverzu za armaturne priključke, podesivu po visini
- učvršćenje za zidnu armaturu, predmontirano
- predmontirane cijevi između ugradbenog seta i učvršćenja za zidnu armaturu
- priključna stezaljka za priključak struje u ugradbeni set
- zaporne jedinice integrirane u ugradbeno kućište
- 2 kutnika za učvršćenje na zid
- 2 vijka s maticama M10 koji nose umivaonik (postavljaju se na razmaku 5-38 cm)
- građevinsku zaštitu sa poklopcem, za ugradbeni set
- građevinsku zaštitu za učvršćenje zidne armature
- pričvrtni materijal

UMIVAONICI - PREGLED MONTAŽNIH ELEMENATA I ZIDNIH SANITARNIH ARMATURA GEBERIT PIAVE I BRENTA







Izvedba				Piave			Piave			Brenta
										
				Duljina 17 cm			Duljina 22 cm			Duljina 17 cm
				sjajni krom	mat crna	izgled inoxa	sjajni krom	mat crna	izgled inoxa	sjajni krom
Napajanje baterijama	Hladna voda / miješana voda, bez mješača			116.263.21.1	116.263.14.1	116.263.SN.1	116.283.21.1	116.283.14.1	116.283.SN.1	116.273.21.1
	Hladna i topla voda, s mješačem			116.264.21.1	116.264.14.1	116.264.SN.1	116.284.21.1	116.284.14.1	116.284.SN.1	116.274.21.1
	Hladna i topla voda, s termostatskim mješačem			116.268.21.1	116.268.14.1	116.268.SN.1	116.288.21.1	116.288.14.1	116.288.SN.1	116.278.21.1
Mrežno napajanje	Hladna voda / miješana voda, bez mješača			116.261.21.1	116.261.14.1	116.261.SN.1	116.281.21.1	116.281.14.1	116.281.SN.1	116.271.21.1
	Hladna i topla voda, s mješačem			116.262.21.1	116.262.14.1	116.262.SN.1	116.282.21.1	116.282.14.1	116.282.SN.1	116.272.21.1
	Hladna i topla voda, s termostatskim mješačem			116.267.21.1	116.267.14.1	116.267.SN.1	116.287.21.1	116.287.14.1	116.287.SN.1	116.277.21.1
Pogon generatora	Hladna voda / miješana voda, bez mješača			116.265.21.1	116.265.14.1	116.265.SN.1	116.285.21.1	116.285.14.1	116.285.SN.1	116.275.21.1
	Hladna i topla voda, s mješačem			116.266.21.1	116.266.14.1	116.266.SN.1	116.286.21.1	116.286.14.1	116.286.SN.1	116.276.21.1
Dvoručni mješač	Hladna i topla voda, s mješačem									
Naručuje se dodatno za instalaciju u osnovnu konstrukciju - odabrati opciju										
Instalacija Duofix	111.560.00.1 Geberit Duofix element za umivaonik, 130 cm, elektronska zidna armatura, s ugradbenom funkcionalnom kutijom			✓	✓	✓	✓	✓	✓	✓
	111.562.00.1 Geberit Duofix element za umivaonik, 130 cm, elektronska zidna armatura s ugradbenom funkcionalnom kutijom, s ugradbenim sifonom			✓	✓	✓	✓	✓	✓	✓
	111.069.00.1 Geberit Duofix element za umivaonik, 112-130 cm, Geberit ONE zidna pipa s ugradbenom funkcionalnom kutijom									
Naručuje se dodatno - potrebno ovisno o odabranoj opciji instalacije u osnovnu konstrukciju										
Pokrovne ploče	116.425.11.1 Geberit pokrovna ploča za armature za umivaonik s ugradbenom funkcionalnom kutijom			✓	✓	✓	✓	✓	✓	✓
	116.426.11.1 Geberit pokrovna ploča za armature za umivaonik s ugradbenom funkcionalnom kutijom i ugradbenim sifonom			Isključivo za uporabu s Geberit Duofix	Isključivo za uporabu s Geberit Duofix	Isključivo za uporabu s Geberit Duofix	Isključivo za uporabu s Geberit Duofix	Isključivo za uporabu s Geberit Duofix	Isključivo za uporabu s Geberit Duofix	Isključivo za uporabu s Geberit Duofix
	116.421.00.1 Geberit pokrovna ploča u ravni zida, za armature za umivaonik s ugradbenom funkcionalnom kutijom			✓	✓	✓	✓	✓	✓	✓
Zaštitni poklopac za pokrovnu ploču, u ravni zida	244.654.00.1 Geberit zaštitni poklopac za pokrovnu ploču u ravni zida, za armature za umivaonik s ugradbenom funkcionalnom kutijom			✓	✓	✓	✓	✓	✓	✓
Pribor										
Geberit perlator za armature za umivaonike Piave i Brenta	243.625.00.1	5,0 l/min		✓ ¹⁾	✓ ¹⁾	✓ ¹⁾	✓ ¹⁾	✓ ¹⁾	✓ ¹⁾	✓ ¹⁾
	243.635.00.1	5,0 l/min, zakretni		✓	✓	✓	✓	✓	✓	✓
	243.636.00.1	3,8 l/min, perlator		✓	✓	✓	✓	✓	✓	✓
	243.637.00.1	1,9 l/min, perlator		✓ ²⁾	✓ ²⁾	✓ ²⁾	✓ ²⁾	✓ ²⁾	✓ ²⁾	✓ ²⁾
	243.638.00.1	1.3 l/min, Spray		✓ ²⁾	✓ ²⁾	✓ ²⁾	✓ ²⁾	✓ ²⁾	✓ ²⁾	✓ ²⁾
Geberit brtveni set za elektronsku armaturu za umivaonik, zidna montaža, s ugradbenom funkcionalnom kutijom	116.422.00.1			✓	✓	✓	✓	✓	✓	✓

✓ Kompatibilno

¹⁾ Već uključeno u opseg isporuke

²⁾ Nije prikladno za generator

UMIVAONICI - PREGLED MONTAŽNIH ELEMENATA I ZIDNIH SANITARNIH ARMATURA GEBERIT PIAVE I BRENTA

Brenta		Brenta			Geberit ONE okrugla dizajn		Geberit ONE okrugla dizajn		Geberit ONE kvadratična forma		Geberit ONE kvadratična forma	
												
Duljina 17 cm		Duljina 22 cm			Duljina 16 cm		Duljina 20 cm		Duljina 18 cm		Duljina 22 cm	
mat crna	izgled inoxa	sjajni krom	mat crna	izgled inoxa	sjajni krom	mat crna	sjajni krom	mat crna	sjajni krom	mat crna	sjajni krom	mat crna
116.273.14.1	116.273.SN.1	116.293.21.1	116.293.14.1	116.293.SN.1								
116.274.14.1	116.274.SN.1	116.294.21.1	116.294.14.1	116.294.SN.1								
116.278.14.1	116.278.SN.1	116.298.21.1	116.298.14.1	116.298.SN.1								
116.271.14.1	116.271.SN.1	116.291.21.1	116.291.14.1	116.291.SN.1								
116.272.14.1	116.272.SN.1	116.292.21.1	116.292.14.1	116.292.SN.1								
116.277.14.1	116.277.SN.1	116.297.21.1	116.297.14.1	116.297.SN.1								
116.275.14.1	116.275.SN.1	116.295.21.1	116.295.14.1	116.295.SN.1								
116.276.14.1	116.276.SN.1	116.296.21.1	116.296.14.1	116.296.21.1								
					116.462.21.1	116.462.14.1	116.464.21.1	116.464.14.1	116.463.21.1	116.463.14.1	116.465.21.1	116.465.14.1
✓	✓	✓	✓	✓								
✓	✓	✓	✓	✓								
					✓	✓	✓	✓	✓	✓	✓	✓
✓	✓	✓	✓	✓	✓	✓	✓	✓	✓	✓	✓	✓
Isključivo za uporabu s Geberit Duofix	Isključivo za uporabu s Geberit Duofix	Isključivo za uporabu s Geberit Duofix	Isključivo za uporabu s Geberit Duofix	Isključivo za uporabu s Geberit Duofix								
✓	✓	✓	✓	✓	✓	✓	✓	✓	✓	✓	✓	✓
✓	✓	✓	✓	✓	✓	✓	✓	✓	✓	✓	✓	✓
✓ ¹⁾	✓ ¹⁾	✓ ¹⁾	✓ ¹⁾	✓ ¹⁾								
✓	✓	✓	✓	✓								
✓	✓	✓	✓	✓								
✓ ²⁾	✓ ²⁾	✓ ²⁾	✓ ²⁾	✓ ²⁾								
✓ ²⁾	✓ ²⁾	✓ ²⁾	✓ ²⁾	✓ ²⁾								
✓	✓	✓	✓	✓								

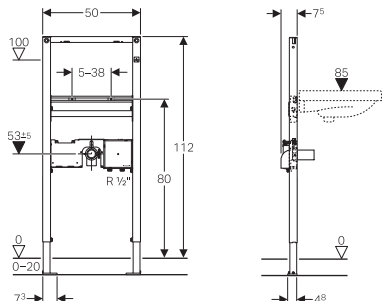


Geberit Duofix element za umivaonik, sa ugradnom funkcionalnom kutijom, 112 cm, za stojeću armaturu

111.553.00.1

Završna maska art. **116.425** se naručuje posebno

Za univerzalnu ugradnju: obzidavanjem ili u suhomontažnu konstrukciju s oblaganjem gipskartonskim pločama (18 ili 2 x 12,5 mm). Za Geberit Piave in Brenta armature za ugradbenu funkcionalnu kutiju i montažu na umivaonik.



Element sadrži:

- montažni čelični okvir □40/40 sa zaštitnim premazom plave Geberit boje
- noge stupanjski podesive po visini 0-20 cm s pomičnom pločom za ugradnju u profil UW50 ili UW75
- predmontirano ugradno kućište za ugradnu funkcionalnu kutiju
- priključna stezaljka za priključak struje u ugradbeni set
- zaporne jedinice integrirane u ugradbeno kućište
- 2 kutnika za učvršćenje na zid
- 2 vijka s maticama M10 koji nose umivaonik (postavljaju se na razmaku 5-38 cm)
- gumenu brtvu za sifon Ø 44/32 mm
- PE zidno izljevno koljeno, Ø 50 mm
- građevinsku zaštitu sa poklopcem, za ugradbeni set
- pričvrсни materijal

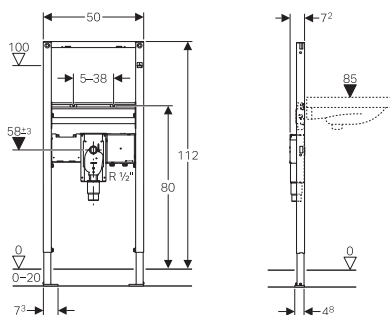


Geberit Duofix element za umivaonik, sa ugradnom funkcionalnom kutijom, sa ugradnim sifonom, 112 cm, za stojeću armaturu

111.563.00.1

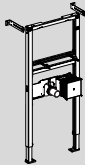
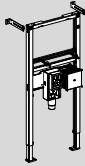

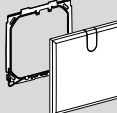
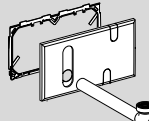
Završna maska art. **116.426** se naručuje posebno

Za univerzalnu ugradnju: obzidavanjem ili u suhomontažnu konstrukciju s oblaganjem gipskartonskim pločama (18 ili 2 x 12,5 mm). Za Geberit Piave in Brenta armature za ugradbenu funkcionalnu kutiju i montažu na umivaonik. Pogodno za ugradnju u prostorije za osobe s invaliditetom.



Element sadrži:

- montažni čelični okvir □40/40 sa zaštitnim premazom plave Geberit boje
- noge stupanjski podesive po visini 0-20 cm s pomičnom pločom za ugradnju u profil UW50 ili UW75
- ugradni sifon sa optimalnim strujanjem i visokom sposobnošću samočišćenja (podesiv po visini ± 3 cm pri završnoj montaži)
- predmontirano ugradno kućište za ugradnu funkcionalnu kutiju
- priključna stezaljka za priključak struje u ugradbeni set
- zaporne jedinice integrirane u ugradbeno kućište
- 2 kutnika za učvršćenje na zid
- 2 vijka s maticama M10 koji nose umivaonik (postavljaju se na razmaku 5-38 cm)
- građevinsku zaštitu sa poklopcem, za ugradbeni set
- pričvrсни materijal

Izvedba		Piave	Brenta
Baterijsko napajanje	Hladna/miješana voda, bez mješača	116.183.21.1	116.193.21.1
	Hladna i topla voda, s mješačem	116.184.21.1	116.194.21.1
	Hladna i topla voda, s termostatskim mješačem	116.188.21.1	116.198.21.1
Mrežno napajanje	Hladna/miješana voda, bez mješača	116.181.21.1	116.191.21.1
	Hladna i topla voda, s mješačem	116.182.21.1	116.192.21.1
	Hladna i topla voda, s termostatskim mješačem	116.187.21.1	116.197.21.1
Napajanje generatorom	Hladna/miješana voda, bez mješača	116.185.21.1	116.195.21.1
	Hladna i topla voda, s mješačem	116.186.21.1	116.196.21.1
Naručuje se dodatno za instalaciju u osnovnu konstrukciju - odabrati opciju			
Instalacija Duofix	111.553.00.1 Geberit Duofix element za umivaonik, sa ugradnom funkcionalnom kutijom, 112 cm, za stojeću armaturu		✓
	111.563.00.1 Geberit Duofix element za umivaonik, sa ugradnom funkcionalnom kutijom, s ugradnim sifonom 112 cm, za stojeću armaturu		✓
Masivna gradnja	116.130.00.1 Geberit ugradni set za armature za umivaonik, stojeća montaža, s ugradbenom funkcionalnom kutijom		✓
Naručuje se dodatno - potrebno ovisno o odabranoj opciji instalacije u osnovnu konstrukciju			
Pokrivna ploča	116.425.11.1 Geberit pokrovna ploča za Duofix element s ugradbenom funkcionalnom kutijom		✓
	116.426.11.1 Geberit pokrovna ploča za Duofix element s ugradbenom funkcionalnom kutijom i ugradnim sifonom		Isključivo za uporabu s Geberit Duofix


 ZIDNA ARMATURA
Geberit Piave



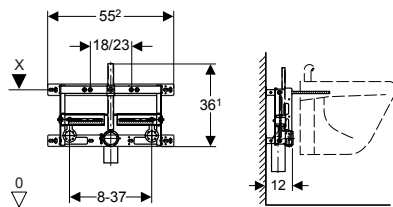
Geberit Kombifix montažni element za konzolni bide i stojeću armaturu

457.530.00.1

Za ugradnju ispred zida ili u zid, s obzidavanjem 2-9 cm ispred elementa

Element sadrži:

- metalni pocinčani okvir
- 4 pričvrсна elementa podesiva 12-16 cm
- 2 vijka s maticama M12 koji nose bide (postavljaju se na razmaku 18 ili 23 cm)
- 2 univerzalna priključka vode 1/2"
- ploču za armaturne priključke podesivu po visini
- zvučno izolirano učvršćenje odvoda
- PE zidno izljevno koljeno Ø 50 mm
- gumenu brtvu Ø 44 x 32 mm
- pričvrсни materijal



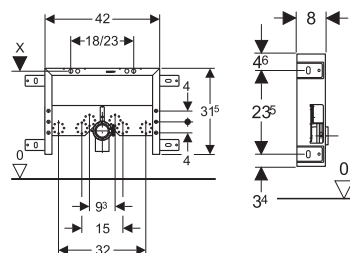
Geberit Kombifix Basic montažni element za bide i stojeću armaturu

457.509.00.1

Za ugradnju ispred zida ili u zid, ali s obaveznim obzidavanjem; 2-9 cm ispred elementa

Element sadrži:

- montažni pocinčani okvir dubine 8 cm
- 2 vijka s maticama M12 koji nose bide (postavljaju se na razmaku 18 ili 23 cm)
- ploču za armaturne priključke podesivu po visini
- učvršćenje izljeva
- PE zidno izljevno koljeno Ø 50 mm
- gumenu brtvu Ø 44/32 mm



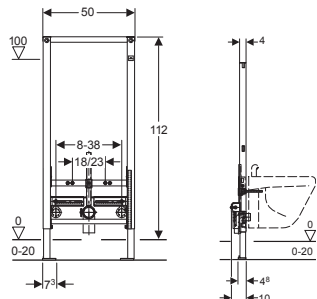


Geberit Duofix montažni element za konzolni bide i stojeću armaturu, ugradna visina 112 cm **111.516.00.1**

Za univerzalnu ugradnju: obzidavanjem ili u suhomontažnu konstrukciju s oblaganjem gipskartonskim pločama (18 ili 2 x 12,5 mm).

Element sadrži:

- montažni čelični okvir □40/40 sa zaštitnim premazom plave Geberit boje
- noge stupanjski podesive po visini 0-20 cm s pomičnom pločom za ugradnju u profil UW50 ili UW75
- 2 kutnika za učvršćenje na zid
- 2 vijka s maticama M12 koji nose konzolnu školjku (postavljaju se na razmaku 18 ili 23 cm)
- armaturne priključke vode 1/2" vanjski navoj, komplet s toplinskom i zvučnom izolacijom te brtvama
- zvučno izolirano učvršćenje odvoda
- PE zidno izljevno koljeno Ø 50 mm
- gumenu brtvu za sifon Ø 44 x 32 mm
- pričvrсни materijal

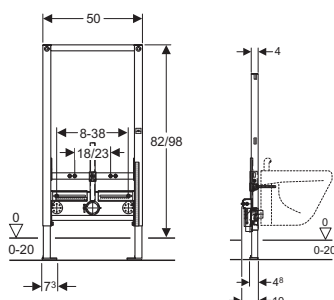


Geberit Duofix montažni element za konzolni bide i stojeću armaturu, ugradna visina 82/98 cm **111.515.00.1**
82 cm

Za univerzalnu ugradnju: obzidavanjem ili u suhomontažnu konstrukciju s oblaganjem gipskartonskim pločama (18 ili 2 x 12,5 mm).

Element sadrži:

- montažni čelični okvir □40/40 sa zaštitnim premazom plave Geberit boje
- noge stupanjski podesive po visini 0-20 cm s pomičnom pločom za ugradnju u profil UW50 ili UW75
- 2 kutnika za učvršćenje na zid (samo 111.536.00.1)
- 2 vijka s maticama M12 koji nose konzolnu školjku (postavljaju se na razmaku 18 ili 23 cm)
- armaturne priključke vode 1/2" vanjski navoj, komplet s toplinskom i zvučnom izolacijom te brtvama
- zvučno izolirano učvršćenje odvoda
- PE zidno izljevno koljeno Ø 50 mm
- gumenu brtvu za sifon Ø 44 x 32 mm
- pričvrсни materijal



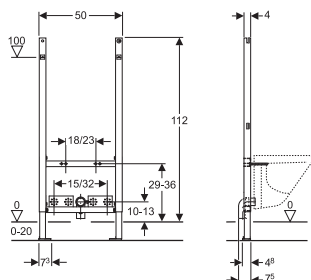
Geberit Duofix Basic montažni element za konzolni bide i stojeću armaturu **111.534.00.1**

Za univerzalnu ugradnju: obzidavanjem ili u suhomontažnu konstrukciju s oblaganjem gipskartonskim pločama (18 ili 2 x 12,5 mm)

Bez armaturnih priključaka i seta za predzidnu montažu **111.839.00.1** (str. 44)

Element sadrži:

- montažni čelični okvir □40/40 bez gornje prečke, sa zaštitnim premazom plave boje
- noge podesive po visini 0-20 cm
- 2 vijka s maticama M12 koji nose bide (postavljaju se na razmaku 18 ili 23 cm)
- ploču za armaturne priključke podesivu po visini
- učvršćenje izljeva
- PE zidno izljevno koljeno Ø 50 mm
- gumenu brtvu za sifon Ø 44 x 32 mm
- pričvrсни materijal



DIZAJN I HIGIJENA U JEDNOM
Geberit pisoari

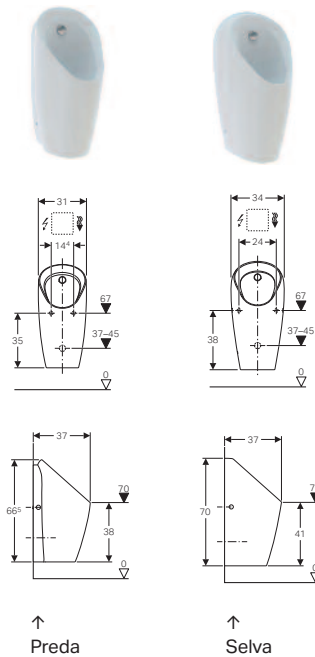


PISOARI – PREGLED MONTAŽNIH ELEMENATA I UREĐAJA ZA AKTIVIRANJE ISPIRANJA

Način ugradnje	Visina ugradnje u cm	Naziv montažnog elementa	Broj artikla	Elektronsko aktiviranje		Pneumatsko aktiviranje
				Mrežno 220 V	Baterijsko 3 V	
Mokra ugradnja		Ugradbeni set - univerzalni	116.001.00.1	116.021.xx.5 116.023.FW.1 116.025.xx.1 116.026.GH.1 116.027.xx.1	116.031.xx.5 116.033.FW.1 116.035.xx.1 116.036.GH.1 116.037.xx.1	116.011.xx.5 116.013.FW.1 116.015.xx.1 116.016.00.1 116.016.xx.5 116.017.xx.1
		Ugradbeni set - Tamaro	116.002.00.1			
		Ugradbeni set s isplavnom cijevi - univerzalni	116.003.00.1			
		Ugradbeni set Preda, Selva, Tamina i Narva pisoara	116.005.00.1			
	109-127	Kombifix - univerzalni	457.611.00.1	Nije primjereno ¹⁾	115.805.21.5 ²⁾	Nije primjereno
		Kombifix - univerzalni, za glavu raspršivača	457.606.00.1			
Kombifix - univerzalni, za nazidni ispirać ³⁾		457.686.00.1				
Suha ugradnja	112-130	Duofix - univerzalni	111.620.00.1	116.021.xx.5 116.023.FW.1 116.025.xx.1 116.026.GH.1 116.027.xx.1	116.031.xx.5 116.033.FW.1 116.035.xx.1 116.036.GH.1 116.037.xx.1	116.011.xx.5 116.013.FW.1 116.015.xx.1 116.016.00.1 116.016.xx.5 116.017.xx.1
		Duofix - univerzalni, za glavu raspršivača	111.676.00.1			
	144	Duofix - za Tamaro	111.619.00.1	Nije primjereno		
	98	Duofix - aktiviranje odozgo	111.617.00.1	Nije primjereno		
	112-130	Duofix - univerzalni, za nazidni ispirać ³⁾	111.686.00.1	Nije primjereno ¹⁾	115.805.21.5 ²⁾	Nije primjereno
	112-130	Duofix sa skrivenom elektronikom- univerzalni	111.613.00.1	116.086.00.1 za univerzalni pisoar	-	-
130	Duofix Basic - univerzalni	111.695.xx.5	Elektronsko mrežno (220 V) aktiviranje je u setu		-	

Napomene:

- 1) Osim uz pisoare Preda, Selva i Tamina sa integriranim upravljanjem, mrežno napajanje
- 2) Napajanje baterijom od 6 V
- 3) Moguće koristiti pisoare Preda, Selva i Tamina sa integriranim upravljanjem, mrežno ili baterijsko napajanje



Pisoar Geberit Preda i Geberit Selva, za uređaje za ispiranje pisoara

Za priključenje na ugradbeni uređaj za aktiviranje ispiranja pisoara. Za ugradni set uređaja za aktiviranje ispiranja pisoara Preda, Selva, Tamina i Narva. Za Geberit montažne elemente za pisoare s glavom raspršivača.

Bez ruba za ispiranje. Jednostavan za održavanje i čišćenje. Glavu raspršivača i sifon moguće zamijeniti bez skidanja pisora. Čišćenje sustava odvodnje bez skidanja pisoara. Osigurano ispiranje pisoara s 0,5 l, sukladno EN 13407. Mogući rad bez vode.

Sadrži:

- isisavajući sifon pisoara
- poklopac odvoda odvoda
- uljevnu i izljevnu garnituru
- pričvrсни materijal

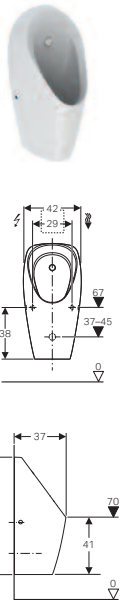
Preda
116.070.00.1

Selva
116.080.00.1

Uređaj za aktiviranje ispiranja se naručuje posebno (str. 60-61)

Ugradbeni set za uređaje za aktiviranje pisoara Preda, Selva, Tamina i Narva (art. **116.005.00.1**) se naručuje posebno.

Duofix montažni element (art. **111.676.00.1**) ili Kombifix montažni element (art. **457.606.00.1**) za pisoare s glavom raspršivača naručuje se posebno.



Pisoar Geberit Tamina, za uređaje za ispiranje pisoara

Za priključenje na ugradbeni uređaj za aktiviranje ispiranja pisoara. Za ugradni set uređaja za aktiviranje ispiranja pisoara Preda, Selva, Tamina i Narva. Za Geberit montažne elemente za pisoare s glavom raspršivača.

Bez ruba za ispiranje. Jednostavan za održavanje i čišćenje. Glavu raspršivača i sifon moguće zamijeniti bez skidanja pisora. Čišćenje sustava odvodnje bez skidanja pisoara. Osigurano ispiranje pisoara s 0,5 l, sukladno EN 13407. Mogući rad bez vode. Pisoar Geberit Tamina za prekrivanje postojećih priključaka kod renoviranja.

Sadrži:

- isisavajući sifon pisoara
- poklopac odvoda
- uljevnu i izljevnu garnituru
- pričvrсни materijal

116.140.00.1

Uređaj za aktiviranje ispiranja se naručuje posebno (str. 60-61)

Ugradbeni set za uređaje za aktiviranje pisoara Preda, Selva, Tamina i Narva (art. **116.005.00.1**) se naručuje posebno.

Duofix montažni element (art. **111.676.00.1**) ili Kombifix montažni element (art. **457.606.00.1**) za pisoare s glavom raspršivača naručuje se posebno.

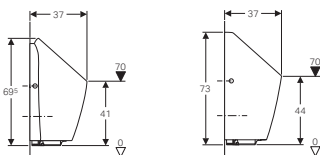
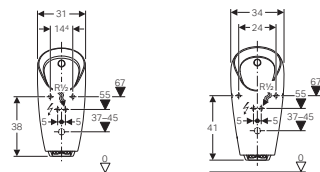
Više tehničkih informacija o cjelokupnoj ponudi sustava za pisoare Geberit možete naći u našem on-line katalogu proizvoda: <https://catalog.geberit.hr/hr-HR/home> → Sustavi za kupaonice → Pisoari i pregrade pisoara

Više općih informacija o sustavu za pisoare Geberit možete naći na www.geberit.hr/proizvodi/proizvodi-za-kupaonicu/sustavi-pisoara/



Pisoar Geberit Preda i Geberit Selva, s integriranim upravljanjem ispiranja

Za rad s automatskim ispiranjem koje štedi vodu. Za Geberit montažne elemente za pisoare s integriranim upravljanjem ispiranja.



↑
Preda

↑
Selva

IC detekcija nogu korisnika. Namjestiv hibridni način rad s uštedom vode. Namjestivo vrijeme ispiranja. Funkcija zatvaranja ventila kod greške napajanje. Funkcije se mogu namjestiti i kontrolirati pomoću servisnog daljinskog upravljača. Bez ruba za ispiranje. Jednostavan za održavanje i čišćenje. Integrirano upravljanje ispiranja, glavu raspršivača i sifon moguće zamijeniti bez skidanja pisora. Čišćenje sustava odvodnje bez skidanja pisora. Za ugradnju i demontažu uređaja za aktiviranje ispiranja pisoara bez skidanja keramike visina od ruba kljuna keramike do poda mora kod pisoara Preda iznositi najmanje 55 cm a kod pisoara Selva najmanje 58 cm iznad gotovog poda. Osigurano ispiranje pisoara s 0,5 l, sukladno EN 13407. Mogući rad bez vode.

Sadrži:

- uređaj za aktiviranje ispiranja pisoara s napajanjem
- isisavajući sifon pisoara
- poklopac odvoda
- uljevnu i izljevnu garnituru
- pričvrсни materijal
- 2 alkalne baterije tip AA, 1,5V (kod baterijskog napajanja)
- generator (kod napajanja generatorom)

Preda
116.072.00.1
mrežno napajanje

116.073.00.1
baterijsko napajanje

116.074.00.1
napajanje generatorom

Selva
116.082.00.1
mrežno napajanje

116.083.00.1
baterijsko napajanje

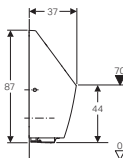
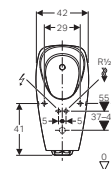
116.084.00.1
napajanje generatorom

Duofix montažni element (art. **111.686.00.1**) ili Kombifix montažni element (art. **457.686.00.1**) za pisoare s nazidnim ispiračem naručuje se posebno.



Pisoar Geberit Tamina, s integriranim upravljanjem ispiranja

Za rad s automatskim ispiranjem koje štedi vodu. Za Geberit montažne elemente za pisoare s integriranim upravljanjem ispiranja.



IC detekcija nogu korisnika. Namjestiv hibridni način rad s uštedom vode. Namjestivo vrijeme ispiranja. Funkcija zatvaranja ventila kod greške napajanje. Funkcije se mogu namjestiti i kontrolirati pomoću servisnog daljinskog upravljača. Bez ruba za ispiranje. Jednostavan za održavanje i čišćenje. Integrirano upravljanje ispiranja, glavu raspršivača i sifon moguće zamijeniti bez skidanja pisora. Čišćenje sustava odvodnje bez skidanja pisora. Za ugradnju i demontažu uređaja za aktiviranje ispiranja pisoara bez skidanja keramike visina od ruba kljuna keramike do poda mora kod pisoara Tamina iznositi najmanje 58 cm iznad gotovog poda. Osigurano ispiranje pisoara s 0,5 l, sukladno EN 13407. Mogući rad bez vode. Pisoar Geberit Tamina za prekrivanje postojećih priključaka kod renoviranja.

Sadrži:

- uređaj za aktiviranje ispiranja pisoara s napajanjem
- isisavajući sifon pisoara
- poklopac odvoda
- uljevnu i izljevnu garnituru
- pričvrсни materijal
- 2 alkalne baterije tip AA, 1,5V (kod baterijskog napajanja)
- generator (kod napajanja generatorom)

116.142.00.1
mrežno napajanje

116.143.00.1
baterijsko napajanje

116.144.00.1
napajanje generatorom

Duofix montažni element (art. **111.686.00.1**) ili Kombifix montažni element (art. **457.686.00.1**) za pisoare s nazidnim ispiračem naručuje se posebno.



Pisoar Geberit Narva, dovod otraga, odvod prema natrag

Bez ruba za ispiranje. Za upotrebu s automatskim ispiranjem koje štedi vodu. Za sakrivene nazidne i ugradbene uređaje za aktiviranje ispiranja pisaora. Jednostavno održavanje i čišćenje, skriveno učvršćenje.

501.655.00.1

bijeli

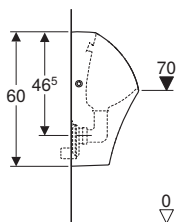
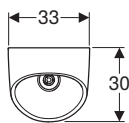
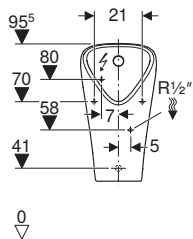
501.655.00.8

bijeli / KeraTect

Uređaj za aktiviranje ispiranja se naručuje posebno (str. 60-61)

Ugradbeni set za uređaje za aktiviranje pisaora Preda, Selva, Tamina i Narva (art. **116.005.00.1**) se naručuje posebno.

Duofix montažni element (art. **111.676.00.1**) ili Kombifix montažni element (art. **457.606.00.1**) za pisoare s glavom raspršivača naručuje se posebno.

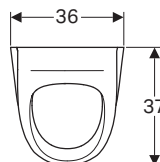
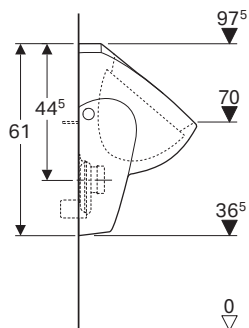
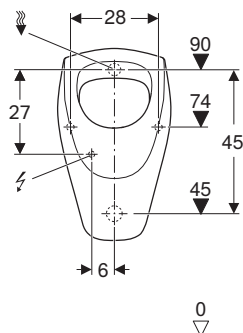




Geberit Selnova pisoar, dovod odostraga, odvod prema natrag

500.344.01.1

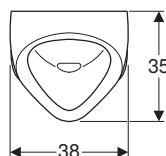
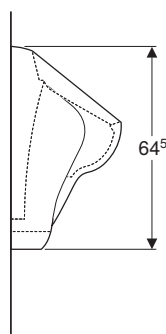
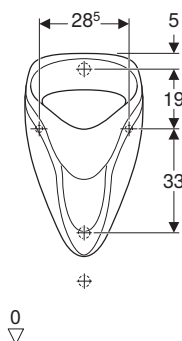
- Konzolni
- S rubom za ispiranje
- Skriven sifon
- Skriveno učvršćenje
- Potrebno naručiti : Geberit set za pričvršćivanje za pisoare, Kerafix 551075000



Geberit Alex pisoar, dovod odostraga, odvod prema natrag

502.915.00.1

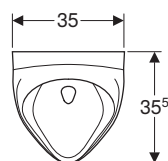
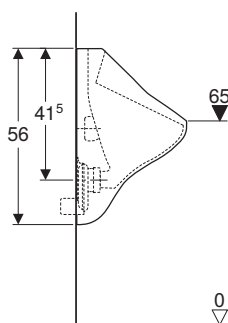
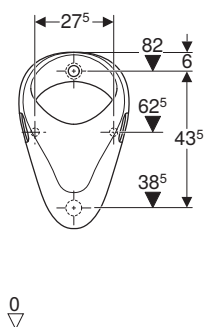
- Konzolni
- S rubom za ispiranje
- Skriven sifon
- Skriveno učvršćenje
- Potrebno naručiti : Geberit set za pričvršćivanje za pisoare, Kerafix 551075000



Geberit Felix pisoar, dovod odostraga, odvod prema natrag

502.895.00.1

- Konzolni
- S rubom za ispiranje
- Skriven sifon
- Vidljivo učvršćenje



PREGLJED GEBERIT UREĐAJA ZA BESKONTAKTNO ISPIRANJE PISOARA

Tip01

→ Tehnologija ispiranja: elektronska (IC)
→ Vanjske dimenzije: 130 x 130 mm



→ 116.021.11.5 (230V)
→ 116.031.11.5 (3V)
Materijal: lijevana slitina cinka
alpsko bijela



→ 116.021.21.5 (230V)
→ 116.031.21.5 (3V)
Materijal: lijevana slitina cinka
sjajni krom



→ 116.021.JQ.5 (230V)
→ 116.031.JQ.5 (3V)
Materijal: lijevana slitina cinka
mat krom
s slojem easy-to-clean

Mambo

→ Tehnologija ispiranja: elektronska (IC)
→ Vanjske dimenzije: 130 x 130 mm



→ 116.023.FW.1 (230V)
→ 116.033.FW.1 (3V)
Materijal: inox
četkani inox

Tip10


→ Tehnologija ispiranja: elektronska (IC)
→ Vanjske dimenzije: 130 x 130 mm



→ 116.025.KH.1 (230V)
→ 116.035.KH.1 (3V)
Materijal: lijevana slitina cinka
Ploča: **sjajni krom** / Dizajnerski prsten: **mat krom**



→ 116.025.KJ.1 (230V)
→ 116.035.KJ.1 (3V)
Materijal: lijevana slitina cinka
Ploča: **bijelo** / Dizajnerski prsten: **sjajni krom**



→ 116.025.KM.1 (230V)
→ 116.035.KM.1 (3V)
Materijal: lijevana slitina cinka
Ploča: **crno** / Dizajnerski prsten: **sjajni krom**



→ 116.025.DW.1 (230V)
→ 116.035.DW.1 (3V)
Materijal: inox
Ploča: **crno** / Dizajnerski prsten: **mat crno**



→ 116.025.16.1 (230V)
→ 116.035.16.1 (3V)
Materijal: inox
Ploča: **mat crno** / Dizajnerski prsten: **crno**
s slojem easy-to-clean



→ 116.025.JQ.1
→ 116.035.JQ.1
Materijal: lijevana slitina cinka
Ploča: **mat krom** / Dizajnerski prsten: **sjajni krom**
s slojem easy-to-clean



→ 116.025.KK.1 (230V)
→ 116.035.KK.1 (3V)
Materijal: lijevana slitina cinka
Ploča: **bijelo** / Dizajnerski prsten: **pozlaćen**




→ 116.025.SN.1 (230V)
→ 116.035.SN.1 (3V)
Materijal: inox
inox četkani/polirani

Tip30


→ Tehnologija ispiranja: elektronska (IC)
→ Vanjske dimenzije: 130 x 130 mm



→ 116.027.KH.1 (230V)
→ 116.037.KH.1 (3V)
Materijal: lijevana slitina cinka
sjajni krom/mat krom




→ 116.027.KJ.1 (230V)
→ 116.037.KJ.1 (3V)
Materijal: lijevana slitina cinka
bijela/sjajni krom



→ 116.027.KM.1 (230V)
→ 116.037.KM.1 (3V)
Materijal: lijevana slitina cinka
crna/sjajni krom



→ 116.027.16.1 (230V)
→ 116.037.16.1 (3V)
Materijal: lijevana slitina cinka
mat crna



→ 116.027.JQ.1
→ 116.037.JQ.1
Materijal: lijevana slitina cinka
mat krom/sjajni krom
s slojem easy-to-clean



→ 116.027.KX.1 (230V)
→ 116.037.KX.1 (3V)
Materijal: lijevana slitina cinka
četkani krom/sjajni krom

Tip50

→ Tehnologija ispiranja: elektronska (IC)
→ Vanjske dimenzije: 130 x 130 mm



→ 116.026.GH.1 (230V)
→ 116.036.GH.1 (3V)
Materijal: lijevana slitina cinka
četkani krom



→ 116.026.QB.1 (230V)
→ 116.036.QB.1 (3V)
Materijal: lijevana slitina cinka
crveno zlato/četkano
s slojem easy-to-clean



→ 116.026.QD.1 (230V)
→ 116.036.QD.1 (3V)
Materijal: lijevana slitina cinka
crni krom/četkan
s slojem easy-to-clean



→ 116.026.QF.1 (230V)
→ 116.036.QF.1 (3V)
Materijal: lijevana slitina cinka
mesing/četkan
s slojem easy-to-clean

Napomena: Pregled boja Geberit tipki u elektronskom i/ili tiskanom obliku je indikativna zbog odstupanja u tim oblicima objave.

Tip01

→ Tehnologija ispiranja: pneumatska (ručna)
→ Vanjske dimenzije: 130 x 130 mm



→ 116.011.11.5
Materijal: plastika
alpsko bijela



→ 116.011.21.5
Materijal: plastika
sjajni krom



→ 116.011.JQ.5
Materijal: plastika
mat krom
s slojem easy-to-clean

Mambo

→ Tehnologija ispiranja: pneumatska (ručna)
→ Vanjske dimenzije: 130 x 130 mm



→ 116.013.FW.1
Materijal: inox
četkani inox

Tip10

→ Tehnologija ispiranja: pneumatska (ručna)
→ Vanjske dimenzije: 130 x 130 mm



→ 116.015.KH.1
Materijal: plastika
Ploča i tipka: **sjajni krom**
Dizajnerski prsten: **mat krom**



→ 116.015.KJ.1
Materijal: plastika
Ploča i tipka: **bijelo**
Dizajnerski prsten: **sjajni krom**



→ 116.015.KK.1
Materijal: plastika
Ploča i tipka: **bijelo**
Dizajnerski prsten: **pozlaćeno**



→ 116.015.KM.1
Materijal: plastika
Ploča i tipka: **crno**
Dizajnerski prsten: **sjajni krom**



→ 116.015.16.1
Materijal: inox
Ploča i tipka: **crno mat lakirano**
Dizajnerski prsteni: **crno**
s slojem easy-to-clean



→ 116.015.DW.1
Materijal: inox
Ploča i tipka: **crno**
Dizajnerski prsteni: **mat crno**



→ 116.015.JQ.1
Materijal: plastika
Ploča i tipka: **mat krom**
Dizajnerski prsten: **sjajni krom**
s slojem easy-to-clean



→ 116.015.SN.1
Materijal: inox
Ploča i tipka: **četkani inox** / Dizajnerski prsten: **polirano**

Tip30

→ Tehnologija ispiranja: pneumatska (ručna)
→ Vanjske dimenzije: 130 x 130 mm



→ 116.017.KH.1
Materijal: plastika
Ploča i tipka: **sjajni krom**
Dizajnerske pruge: **mat krom**



→ 116.017.KJ.1
Materijal: plastika
Ploča i tipka: **bijelo**
Dizajnerske pruge: **sjajni krom**



→ 116.017.KK.1
Materijal: plastika
Ploča i tipka: **bijelo**
Dizajnerske pruge: **pozlaćeno**



→ 116.017.KM.1
Materijal: plastika
Ploča i tipka: **crno**
Dizajnerske pruge: **sjajni krom**



→ 116.017.16.1
Materijal: inox
Ploča i tipka: **crno mat lakirano**
Dizajnerski prsteni: **crno**
s slojem easy-to-clean



→ 116.017.DW.1
Materijal: inox
Ploča i tipka: **crno**
Dizajnerski prsteni: **mat crno**



→ 116.017.JQ.1
Materijal: plastika
Ploča i tipka: **mat krom**
Dizajnerski prsten: **sjajni krom**
s slojem easy-to-clean

Tip50

→ Tehnologija ispiranja: pneumatska (ručna)
→ Vanjske dimenzije: 130 x 130 mm



→ 116.016.11.5
Materijal: lijevana slitina cinka / plastika
alpsko bijela



→ 116.016.DW.5
Materijal: lijevana slitina cinka / plastika
crna RAL 9005



→ 116.016.SD.5
Materijal: lijevana slitina cinka / staklo
dimljeno staklo reflektirajuće



→ 116.016.JK.5
Materijal: lijevana slitina cinka / staklo
lava staklo



→ 116.016.JL.5
Materijal: lijevana slitina cinka / staklo
pješčanosiva



→ 116.016.GH.5
Materijal: lijevana slitina cinka / kromirani mesing
četkani krom



→ 116.016.00.5
→ 116.016.00.1 (stariji model)
Materijal: lijevana slitina cinka
po želji kupca (okvir bez ispune)
*na slici je prikazan primjer ispune



Geberit upravljanje ispiranjem pisoara sa elektroničkim aktiviranjem ispiranja, mrežno napajanje, skriveno

116.086.00.1
mrežno napajanje

Za automatsko aktiviranje ispiranja pisoara.
Za instalacije pisoara s dovodom odostraga i odvodom prema natrag.

Uz Duofix montažni element
art. 111.613.00.1

Sadrži:

- upravljačka elektronika
- sifon pisoara sa senzorom
- zaštita od prskanja
- magnetni ventil
- napajanje
- pričvrсни materijal



Geberit upravljanje ispiranjem pisoara sa elektroničkim aktiviranjem ispiranja, nazidno, skriveno

116.076.00.1
mrežno napajanje

Za automatsko aktiviranje ispiranja pisoara.
Za instalacije pisoara s dovodom odostraga i odvodom prema natrag.

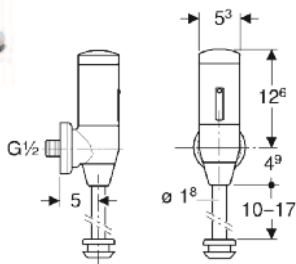
116.077.00.1
napajanje baterijama

Sadrži:

- upravljačka elektronika
- sifon pisoara sa senzorom
- cijev za vodu s magnetnim ventilom



NOVO



Nadzbukna elektronika pisoara

115.805.21.5
sjajni krom

Za automatsko aktiviranje ispiranja pisoara, za zamjenu ručnih nadzbuknih tlačnih ispiraća pisoara.
Za renovacije, adaptacije i novogradnje.
Za ugradbene priključke vode straga.

Sadrži:

- kućište
- infracrvena kontrola
- magnetni ventil
- litijaska baterija, tip CR-P2, 6 V
- priрубnica za zidni odvod R 1/2"

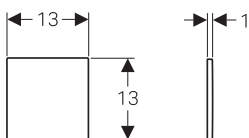


Pokrovna ploča inox, za Geberit uređaje za ispiranje pisoara

116.069.FW.1
četkani inox

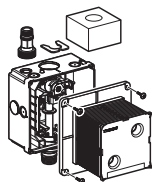
Materijal: inox

Za pokrivanje servisnog otvora ugradnih setova za Geberit uređaje za aktiviranje ispiranja pisoara kod rada bez vode. Za kasniju preinaku s rada bez vode na rad s ispiranjem.



Sadrži:

- pričvrсни okvir
- zaporni vijak



Ugradbeni set uređaja za aktiviranje ispiranja pisoara, univerzalni

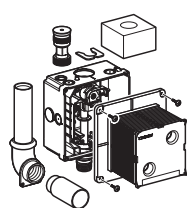
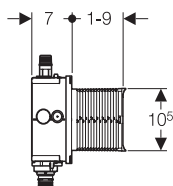
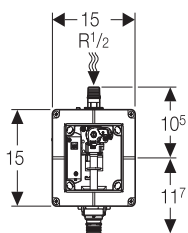
116.001.00.1

Za ugradnju u masivne zidove

Uređaji za aktiviranje ispiranja se naručuju dodatno (str. 62-63)

Sadrži:

- zaštitna kutija s poklopcem
- univerzalni priključak vode 1/2"
- zaporni ventil
- priključna garnitura
- priključna klema



Ugradbeni set uređaja za aktiviranje ispiranja Laufen Taro-Nova i Tamaro pisoara

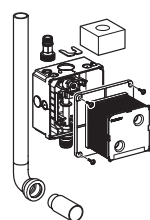
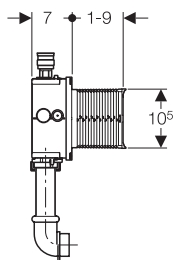
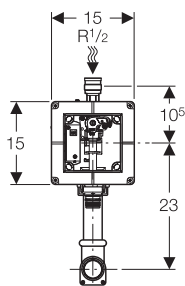
116.002.00.1

Za ugradnju u masivne zidove

Uređaji za aktiviranje ispiranja se naručuju dodatno (str. 62-63)

Sadrži:

- zaštitna kutija s poklopcem
- univerzalni priključak vode 1/2" s MeplaFix adapterom
- zaporni ventil
- isplavnu cijev s koljenom 1"
- priključna klema



Ugradbeni set uređaja za aktiviranje ispiranja pisoara, univerzalni, s isplavnom cijevi

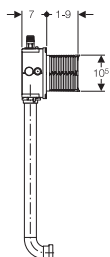
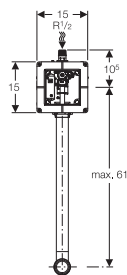
116.003.00.1

Za ugradnju u masivne zidove

Uređaji za aktiviranje ispiranja se naručuju dodatno (str. 62-63)

Sadrži:

- zaštitna kutija s poklopcem
- univerzalni priključak vode 1/2" s MeplaFix adapterom
- zaporni ventil
- isplavna cijev s koljenom Ø 32
- priključna klema





**Ugradbeni set uređaja za aktiviranje ispiranja
Geberit Preda, Selva, Tamina i Narva pisoara**

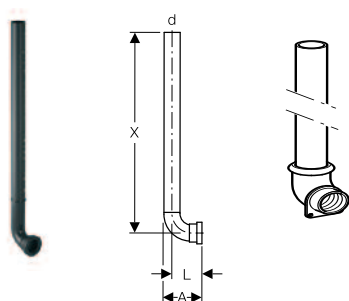
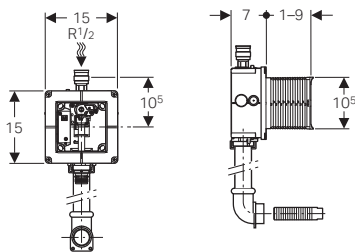
116.005.00.1

Za ugradnju u masivne zidove.
Za pisoare Geberit Preda, Selva, Tamina i Narva.
Za priključenje uređaja za ispiranje
pisoara (od 2009)

Uređaji za aktiviranje ispiranja
se naručuju dodatno
(str. 62-63)

Sadrži:

- zaštitna kutija s poklopcem
- univerzalni priključak vode 1/2" s MeplaFix adapterom
- priključna klema
- zaporni ventil
- isplavne cijevi s koljenom G1"
- priključnog komada u pisoar



Ugradbena isplavna cijev

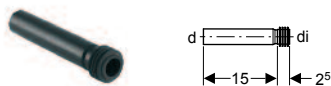
119.704.16.1

Za pojedine uređaje

32 x 32 mm
d: 32, L: 6,0, X: 52, A: 7,5

119.703.16.1

32 mm x 1"
d: 32, L: 5,5, X: 44, A: 8,0



PE uljevna garnitura

152.489.16.1

s brtvom, Ø 32 x 35 mm

d = 32 mm
di = 35 mm

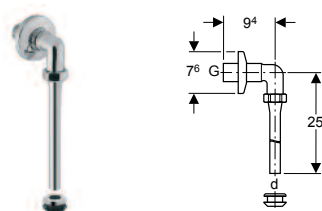


Uljevna garnitura od mesinga za pisoar Taro Nova

119.692.21.1

s pokrovnom kapom, 1" x 35 mm

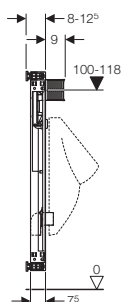
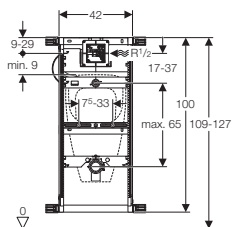
kromirana
G = 1"



Kromirana priključna garnitura

119.688.21.1

s navojnim spojem, rozetom i brtvom, 1" x 19 mm



Geberit Kombifix montažni element za pisoar (Universal), visina ugradnje 109-127 cm

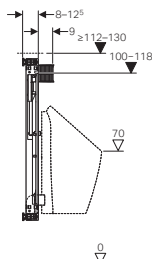
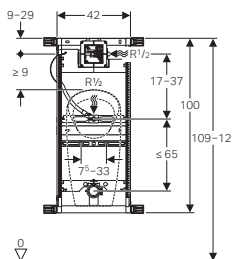
457.611.00.1

Za ugradnju u masivne zidove, za ugradnju ispred ili u zid s obzidavanjem 2-10 cm.

Uređaj za aktiviranje ispiranja se naručuje dodatno (str. 62-63)

Element sadrži:

- metalni pocinčani okvir
- 4 pričvrсна podesiva kutnika 8-12 cm
- 2 kompleta vijaka za učvršćenje keramike M8 s podesivim razmakom
- univerzalni priključak vode 1/2"
- univerzalni set za uređaje za aktiviranje ispiranja
- uljevnu cijev pisoara Ø 32 mm s brtvom
- fleksibilnu uljevnu cijev
- PE izljeveno koljeno reducirano sa Ø 63/57 mm na Ø 50/44 mm
- priključna garnitura
- sifon
- materijal za učvršćenje



Geberit Kombifix montažni element za pisoar, univerzalni, visina ugradnje 109-127 cm, za glavu raspršivača

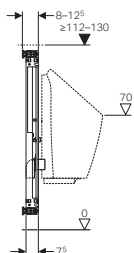
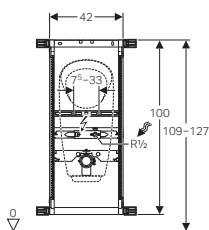
457.606.00.1

Za ugradnju u masivne zidove, za ugradnju ispred ili u zid s obzidavanjem. Za pisoare Geberit Preda, Geberit Selva, Geberit Tamina i Geberit Narva.

Uređaj za aktiviranje ispiranja se naručuje dodatno (str. 62-63)

Element sadrži:

- metalni pocinčani okvir
- 4 pričvrсна podesiva kutnika 8-12,5 cm
- univerzalni priključak vode 1/2"
- univerzalni set za uređje za aktiviranje ispiranja
- uljevnu cijev pisoara Ø 32 mm s brtvom
- fleksibilnu uljevnu cijev
- PE izljeveno koljeno reducirano sa Ø 63/57 mm na Ø 50/44 mm
- priključna garnitura
- sifon
- 2 kompleta vijaka za učvršćenje keramike M8 s podesivim razmakom, 2 zaštitna čepa
- materijal za učvršćenje



Geberit Kombifix montažni element za pisoar, univerzalni, visina ugradnje 109-127 cm, za nazidni ispirać

457.686.00.1

Za ugradnju u masivne zidove, za ugradnju ispred ili u zid s obzidavanjem. Za montažu pisoara s integriranom elektronikom za ispiranje. Za montažu bezvodnih pisoara. Za pisoare Geberit Preda, Geberit Selva, Geberit Tamina i Geberit Narva. Za nazidni ispirać.

Uređaj za skriveno aktiviranje ispiranja se naručuje posebno (str. 64)

Element sadrži:

- metalni pocinčani okvir
- 4 pričvrсна podesiva kutnika 8-12,5 cm
- univerzalni priključak vode 1/2"
- univerzalni set za uređje za aktiviranje ispiranja
- brtvene podloške
- PE izljeveno koljeno reducirano sa Ø 63/57 mm na Ø 50/44 mm
- priključna garnitura
- sifon
- 2 kompleta vijaka za učvršćenje keramike M8 s podesivim razmakom, 2 zaštitna čepa
- materijal za učvršćenje



Geberit Duofix montažni element za pisoar (Universal), visina ugradnje 112-130 cm

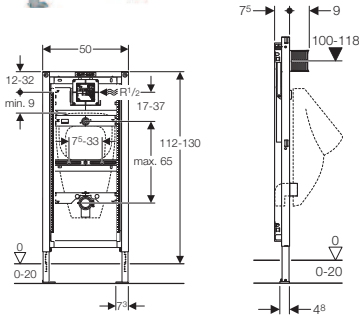
111.620.00.1

Za univerzalnu ugradnju u masivne ili suhe zidove, za ugradnju ispred ili u zid.

Uređaj za aktiviranje ispiranja se naručuje dodatno (str. 62-63)

Element sadrži:

- montažni okvir □40/40 sa zaštitnim površinskim premazom, Geberit plave boje
- noge stupanjski podesive po visini 0-20 cm za ugradnju u profil UW50 ili UW75
- 2 kutnika za pričvršćenje na zid
- 2 kompleta vijaka za učvršćenje keramike M8
- univerzalni priključak vode 1/2"
- uljevnu cijev pisoara Ø 32 mm s brtvom
- fleksibilnu uljevnu cijev
- PE izljeveno koljeno reducirano sa Ø 63/57 mm na Ø 50/44 mm
- priključna garnitura
- sifon
- materijal za učvršćenje
- ugradni set sa zaštitom



Geberit Duofix montažni element za pisoar, univerzalni, visina ugradnje 112-130 cm, za glave raspršivača

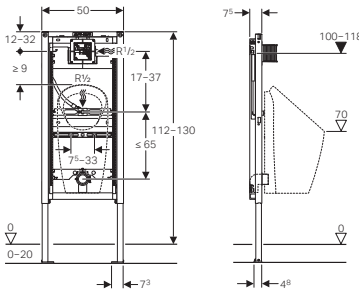
111.676.00.1

Za univerzalnu ugradnju u masivne ili suhe zidove, za ugradnju ispred ili u zid. Za pisoare Geberit Preda, Geberit Selva, Geberit Tamina i Geberit Narva.

Uređaj za aktiviranje ispiranja se naručuje dodatno (str. 62-63)

Element sadrži:

- montažni okvir □40/40 sa zaštitnim površinskim premazom, Geberit plave boje
- noge stupanjski podesive po visini 0-20 cm za ugradnju u profil UW50 ili UW75
- 2 kompleta vijaka za učvršćenje keramike M8
- univerzalni priključak vode 1/2"
- fleksibilna uljevna cijev i priključno koljeno 1/2"
- PE izljeveno koljeno reducirano sa Ø 63/57 mm na Ø 50/44 mm
- priključna garnitura
- sifon
- materijal za učvršćenje
- ugradni set sa zaštitom



Geberit Duofix montažni element za pisoar, univerzalni, visina ugradnje 112-130 cm, za nazidne ispirače

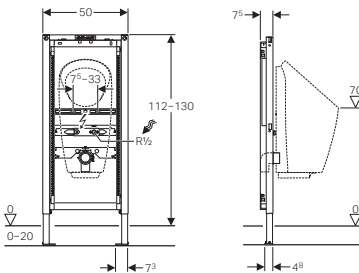
111.686.00.1

Za univerzalnu ugradnju u masivne ili suhe zidove, za ugradnju ispred ili u zid. Za montažu pisoara s integriranom elektronikom za ispiranje. Za pisoare Geberit Preda, Geberit Selva, Geberit Tamina i Geberit Narva. Za nazidni ispirač.

(str. 64)

Element sadrži:

- montažni okvir □40/40 sa zaštitnim površinskim premazom, Geberit plave boje
- noge stupanjski podesive po visini 0-20 cm za ugradnju u profil UW50 ili UW75
- 2 kompleta vijaka za učvršćenje keramike M8
- univerzalni priključak vode 1/2"
- PE izljeveno koljeno reducirano sa Ø 63/57 mm na Ø 50/44 mm
- priključna garnitura
- sifon
- materijal za učvršćenje





Geberit Duofix montažni element za pisoar Laufen Taro-Nova i Tamaro visina ugradnje 144 cm

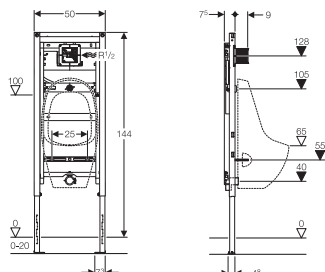
111.619.00.1

Za univerzalnu ugradnju u masivne ili suhe zidove, za ugradnju ispred ili u zid.

Uređaj za aktiviranje ispiranja se naručuje dodatno (str. 62-63))

Element sadrži:

- montažni okvir □40/40 sa zaštitnim površinskim premazom, Geberit plave boje
- noge stupanjski podesive po visini 0-20 cm za ugradnju u profil UW50 ili UW75
- 2 kutnika za pričvršćenje na zid
- 2 kompleta vijaka za učvršćenje keramike M8
- univerzalni priključak vode 1/2"
- uljevna cijev pisoara 1"
- fleksibilna uljevna cijev
- PE izljevano koljeno reducirano sa Ø 63/57 mm na Ø 50/44 mm
- priključna garnitura
- sifon
- materijal za učvršćenje
- ugradni set sa zaštitom



Geberit Duofix montažni element za pisoar, aktiviranje ispiranja odozgo visina ugradnje 98 cm

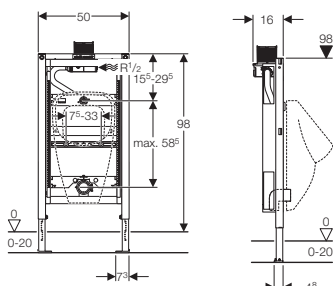
111.617.00.1

Za univerzalnu ugradnju u masivne ili suhe zidove, za ugradnju ispred ili u zid.

Uređaj za pneumatsko ispiranja se naručuje dodatno (str. 63)

Element sadrži:

- montažni okvir □40/40 sa zaštitnim površinskim premazom, Geberit plave boje
- noge stupanjski podesive po visini 0-20 cm za ugradnju u profil UW50 ili UW75
- 2 kompleta vijaka za učvršćenje keramike M8
- univerzalni priključak vode 1/2"
- uljevna cijev pisoara Ø 32 mm s brtvom
- fleksibilna uljevna cijev
- PE izljevano koljeno reducirano sa Ø 63/57 mm na Ø 50/44 mm
- priključna garnitura
- sifon
- materijal za učvršćenje
- ugradni set sa zaštitom



Geberit Duofix montažni element za pisoar (Universal) sa skrivenom elektronikom, visina ugradnje 112-130 cm

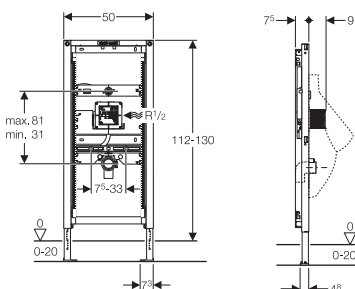
111.613.00.1

Za univerzalnu ugradnju u masivne ili suhe zidove, za ugradnju ispred ili u zid.

Uređaj za skriveno aktiviranje ispiranja se naručuje posebno (str. 64)

Element sadrži:

- montažni okvir □40/40 sa zaštitnim površinskim premazom, Geberit plave boje
- noge stupanjski podesive po visini 0-20 cm za ugradnju u profil UW50 ili UW75
- 2 kutnika za pričvršćenje na zid
- 2 kompleta vijaka za učvršćenje keramike M8
- univerzalni priključak vode 1/2"
- uljevna cijev pisoara Ø 32 mm s brtvom
- fleksibilna uljevna cijev
- PE izljevano koljeno reducirano sa Ø 63/57 mm na Ø 50/44 mm
- priključna garnitura
- sifon
- materijal za učvršćenje
- ugradni set sa zaštitom





Geberit Duofix Basic montažni element za pisoar sa senzorskim uređajem, visina ugradnje 130 cm

111.695.11.5
maska bijela

Za univerzalnu ugradnju u masivne ili suhe zidove, za ugradnju ispred ili u zid.

111.695.46.5
maska mat krom

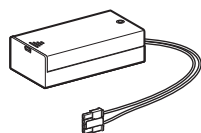
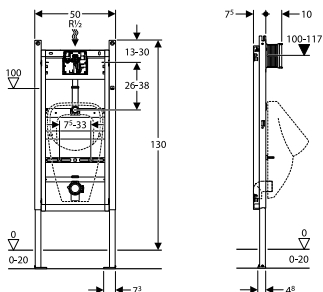
Element sadrži:

- montažni okvir □40/40 sa zaštitnim površinskim premazom, Geberit plave boje
- noge stupanjski podesive po visini 0-20 cm za ugradnju u profil UW50
- 2 kompleta vijaka za učvršćenje keramike M8
- univerzalni priključak vode 1/2"
- uljevna cijev pisoara Ø 32 mm s brtvom
- PE izljevno koljeno reducirano sa Ø 63/57 mm na Ø 50/44 mm
- ugradni set s senzorskim uređajem 230V

Uz preinaku na baterijsko napajanje dodatno naručiti art. **241.945.00.1**

Za predzidnu montažu dodatno naručiti set art. **111.839.00.1**

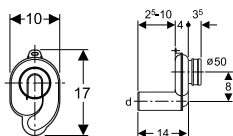
(str.44)



Geberit kutija za baterije

241.945.00.1

Za automatsko elektronsko IC aktiviranje ispiranja pisoara kod uređaja sa baterijskim napajanjem

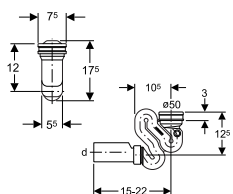


1-litarski usisni sifon za pisoar

152.950.11.1

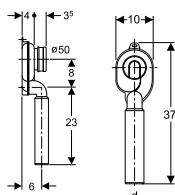
- za skrivenu ugradnju s horizontalnim odvodom Ø 50 mm

za pisoare s horizontalnim odvodom



152.942.11.1

za pisoare s vertikalnim odvodom, spiralni sifon

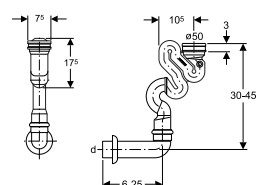


1-litarski usisni sifon za pisoar

152.951.11.1

- za skrivenu ugradnju s vertikalnim odvodom Ø 50 mm

za pisoare s horizontalnim odvodom



152.941.11.1

za pisoare s vertikalnim odvodom, spiralni sifon



GEBERIT SANITARNI SUSTAVI I KERAMIKA
Za prostore javne i polujavne namjene



SANITARNI MODUL
Geberit Monolith Plus

Geberit Monolith sanitarni modul, visine 101 cm

Za zamjenu niskomontažnog vodokotlića i podne WC školjke s podnim odvodom ili odvodom u zid, ovisno od izabranog modela. Montaža na završno obrađeni zid i pod.

Element sadrži:

- montažni samonosivi okvir, površinski zaštićen
- prednju oblogu od stakla ili kamena i bočne obloge od četkanog aluminija
- mehanizam za podešavanje visine do 2 cm
- ugrađeni izolirani vodokotlić s 2-količinskom tehnikom ispiranja 3/6 l, s mogućnošću podešavanja
- kutni ventil i armaturni priključak za vodu 1/2"
- isplavnu cijev 23 x 23 cm, Ø 50/44 mm
- PP priključni nastavak Ø 90 s manžetom
- PE prijelazni komad Ø 90/110 mm
- 2 vijka s maticama M12 koji nose WC školjku (na razmaku 18/23 cm - kod Monolitha za viseći WC)
- pričvrсни materijal

Napomena:

Obavezno uskladiti s modelom WC školjke

*****Sanitarni modul za konzolnu WC školjku s izgledom škriļjevca (.00) ili izgledom betona (.JV) može se kombinirati isključivo sa:**

- Geberit AquaClean Mera Comfort tuš-WC komplet, konzolna WC školjka (art. 146.213.xx.1)
- Geberit AquaClean Mera Classic tuš-WC komplet, konzolna WC školjka (art. 146.203.xx.1)
- Geberit AquaClean Sela tuš-WC komplet, konzolna WC školjka (art. 146.223.xx.1)
- Geberit AquaClean Tuma Comfort tuš-WC komplet, konzolna WC školjka (art. 146.293.xx.1)
- Geberit AquaClean Tuma Classic tuš-WC komplet, konzolna WC školjka (art. 146.350.01.1)
- Geberit iCon konzolna WC školjka, zatvorena forma, Rimfree (art. 501.661.00.1)
- Geberit iCon set konzolne WC školjke, zatvorena forma, Rimfree, s WC sjedalom (art. 501.663.JT.1 ili 501.664.00.1)
- Geberit Selnova konzolna WC školjka, djelomično zatvorena forma, Rimfree (art. 501.545.01.1)
- Geberit Selnova set konzolne WC školjke, Rimfree, djelomično zatvorena forma, s WC sjedalom (art. 501.750.00.1)

***Za viseću WC školjku:**

Stražnji priključak vode (nevidljiv)

Prednja obloga / bočna oplata

- 131.021.SI.5** bijelo staklo / aluminij
- 131.021.SJ.6** crno staklo / aluminij crno kromiran
- 131.021.SL.5** mint staklo / aluminij
- 131.021.JK.5** lava staklo / aluminij crno kromiran
- 131.021.JL.5** staklo boje sivog pijeska / aluminij
- 131.021.JV.5***** kamen izgleda betona / aluminij
- 131.021.00.5***** kamen izgleda škriļjevca / aluminij crno kromiran

Za viseću WC školjku: Bočni priključak vode (vidljiv)

- 131.022.SI.5** bijelo staklo / aluminij
- 131.022.SJ.6** crno staklo / aluminij crno kromiran
- 131.022.SL.5** mint staklo / aluminij
- 131.022.JK.5** lava staklo / aluminij crno kromiran
- 131.022.JL.5** staklo boje sivog pijeska / aluminij
- 131.022.JV.5***** kamen izgleda betona / aluminij
- 131.022.00.5***** kamen izgleda škriļjevca / aluminij crno kromiran

****Za podnu WC školjku:**

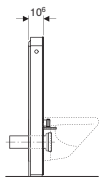
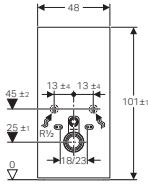
Stražnji priključak vode (nevidljiv)

- 131.002.SI.5** bijelo staklo / aluminij
- 131.002.SJ.6** crno staklo / aluminij crno kromiran
- 131.002.SL.5** mint staklo / aluminij
- 131.002.JK.5** lava staklo / aluminij crno kromiran
- 131.002.JL.5** staklo boje sivog pijeska / aluminij
- 131.002.JV.5** kamen izgleda betona / aluminij
- 131.002.00.5** kamen izgleda škriļjevca / aluminij crno kromiran

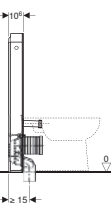
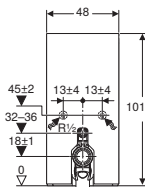
Za podnu WC školjku:

Bočni priključak vode (vidljiv)

- 131.003.SI.5** bijelo staklo / aluminij
- 131.003.SJ.6** crno staklo / aluminij crno kromiran
- 131.003.SL.5** mint staklo / aluminij
- 131.003.JK.5** lava staklo / aluminij crno kromiran
- 131.003.JL.5** staklo boje sivog pijeska / aluminij
- 131.003.JV.5** kamen izgleda betona / aluminij
- 131.003.00.5** kamen izgleda škriļjevca / aluminij crno kromiran



↑
*Za viseću WC školjku



↑
**Za podnu WC školjku

Geberit Monolith sanitarni modul, visine 114 cm

Za zamjenu niskomontažnog vodokotlića i podne WC školjke s podnim odvodom ili odvodom u zid, ovisno od izabranog modela. Montaža na završno obrađeni zid i pod.

Element sadrži:

- montažni samonosivi okvir, površinski zaštićen
- prednju oblogu od stakla ili kamena i bočne obloge od četkanog aluminija
- mehanizam za podešavanje visine do 2 cm
- ugrađeni izolirani vodokotlić s 2-količinskom tehnikom ispiranja 3/6 l, s mogućnošću podešavanja
- set za priključenje vode s kutnim ventilom 1/2"
- isplavnu cijev 23 x 23 cm, Ø 50/44 mm
- P izljevno koljeno, PP Ø 90 (Monolith za podne WC školjke)
- PE prijelazni komad Ø 90/110 mm
- EPDM gumenu manžetu
- 2 vijka s maticama M12 koji nose WC školjku (na razmaku 18/23 cm - kod Monolitha za viseći WC)
- pričvrtni materijal

Napomena:
Obavezno uskladiti s modelom WC školjke

*****Sanitarni modul za konzolnu WC školjku s izgledom škriļjevca (.00) ili izgledom betona (.JV) može se kombinirati isključivo sa:**

- Geberit AquaClean Mera Comfort tuš-WC komplet, konzolna WC školjka (art. 146.213.xx.1)
- Geberit AquaClean Mera Classic tuš-WC komplet, konzolna WC školjka (art. 146.203.xx.1)
- Geberit AquaClean Sela tuš-WC komplet, konzolna WC školjka (art. 146.223.xx.1)
- Geberit AquaClean Tuma Comfort tuš-WC komplet, konzolna WC školjka (art. 146.293.xx.1)
- Geberit AquaClean Tuma Classic tuš-WC komplet, konzolna WC školjka (art. 146.093.11.1)
- Geberit iCon konzolna WC školjka, zatvorena forma, Rimfree (art. 501.661.00.1)
- Geberit iCon set konzolne WC školjke, zatvorena forma, Rimfree, s WC sjedalom (art. 501.663.JT.1 ili 501.664.00.1)
- Geberit Selnova konzolna WC školjka, djelomično zatvorena forma, Rimfree (art. 501.545.01.1)
- Geberit Selnova set konzolne WC školjke, Rimfree, djelomično zatvorena forma, s WC sjedalom (art. 501.750.00.1)

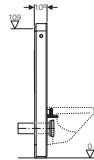
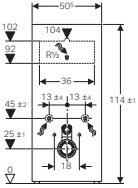
***Za viseću WC školjku:**

Prednja obloga / bočna oplata

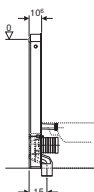
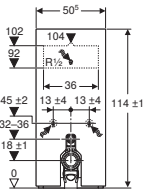
- 131.031.SI.5** bijelo staklo / aluminij
- 131.031.SJ.6** crno staklo / aluminij crno kromiran
- 131.031.JK.5** lava staklo / aluminij crno kromiran
- 131.031.JL.5** staklo boje sivog pijeska / aluminij
- 131.031.JV.5***** kamen izgleda betona / aluminij
- 131.031.00.5***** kamen izgleda škriļjevca / aluminij crno kromiran

****Za podnu WC školjku:**

- 131.033.SI.5** bijelo staklo / aluminij
- 131.033.SJ.6** crno staklo / aluminij crno kromiran
- 131.033.JK.5** lava staklo / aluminij crno kromiran
- 131.033.JL.5** staklo boje sivog pijeska / aluminij
- 131.033.JV.5** kamen izgleda betona / aluminij
- 131.033.00.5** kamen izgleda škriļjevca / aluminij crno kromiran

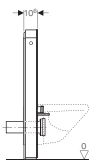
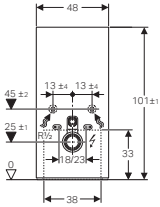


↑
*Za viseću WC školjku



↑
**Za podnu WC školjku

Geberit Monolith Plus sanitarni modul za viseću WC školjku, visine 101 cm, sa osvjetljenjem i odzračivanjem smrada



↑
*Stražnji priključak vode (nevidljiv)

Za zamjenu niskomontažnog vodokotlića i viseće WC školjke s zidnim odvodom na visini iznad 23 cm. Za uporabu sa Geberit AquaClean kompletnim tušWC uređajima ili za priključenje Geberit AquaClean tušWC sjedala. Montaža na završno obrađeni zid i pod.

Element sadrži:

- montažni samonosivi okvir, površinski zaštićen
- prednju oblogu od stakla ili kamena i bočne obloge od četkanog aluminija
- mehanizam za podešavanje visine do 2 cm
- "Soft-touch" tipku za aktiviranje ispiranja i odstranjivanje smrada
- keramički sačasti filter za odstranjivanje smrada
- modul ComfortLight, s bojom svjetla koja se može kontinuirano podesiti od tople bijele do hladne bijele (DALI kompatibilno upravljanje)
- upravljanje pomoću aplikacije Geberit Home
- ugrađeni izolirani vodokotlić s 2-količinskom tehnikom ispiranja 3/6 l, s mogućnošću podešavanja
- set za priključenje vode s kutnim ventilom 1/2"
- isplavnu cijev 23 x 23 cm, Ø 50/44 mm
- PE priključak za WC s manžetom, Ø 90
- PE prijelazni komad Ø 90/110 mm
- mrežno napajanje
- 2 vijka s maticama M12 koji nose WC školjku
- pričvrсни materijal

Napomena:

Obavezno uskladiti s modelom WC školjke

*****Sanitarni modul za konzolnu WC školjku s izgledom škriļjevca (.00) ili izgledom betona (.JV) može se kombinirati isključivo sa:**

- Geberit AquaClean Mera Comfort tuš-WC komplet, konzolna WC školjka (art. 146.213.xx.1)
- Geberit AquaClean Mera Classic tuš-WC komplet, konzolna WC školjka (art. 146.203.xx.1)
- Geberit AquaClean Sela tuš-WC komplet, konzolna WC školjka (art. 146.223.xx.1)
- Geberit AquaClean Tuma Comfort tuš-WC komplet, konzolna WC školjka (art. 146.293.xx.1)
- Geberit AquaClean Tuma Classic tuš-WC komplet, konzolna WC školjka (art. 146.093.11.1)
- Geberit iCon konzolna WC školjka, zatvorena forma, Rimfree (art. 501.661.00.1)
- Geberit iCon set konzolne WC školjke, zatvorena forma, Rimfree, s WC sjedalom (art. 501.663.JT.1 ili 501.664.00.1)
- Geberit Selnova konzolna WC školjka, djelomično zatvorena forma, Rimfree (art. 501.545.01.1)
- Geberit Selnova set konzolne WC školjke, Rimfree, djelomično zatvorena forma, s WC sjedalom (art. 501.750.00.1)

***Stražnji priključak vode (nevidljiv):**

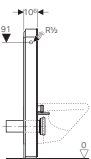
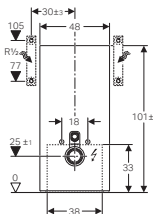
Prednja obloga / bočna oplata

- 131.221.SI.7** bijelo staklo / aluminij
- 131.221.SJ.7** crno staklo / aluminij crno kromiran
- 131.221.JK.7** lava staklo / aluminij crno kromiran
- 131.221.JL.7** staklo boje sivog pijeska / aluminij
- 131.221.JV.7***** kamen izgleda betona / aluminij
- 131.221.00.7***** kamen izgleda škriļjevca / aluminij crno kromiran

**** Bočni priključak vode (vidljiv):**

- 131.222.SI.7** bijelo staklo / aluminij
- 131.222.SJ.7** crno staklo / aluminij crno kromiran
- 131.222.JK.7** lava staklo / aluminij crno kromiran
- 131.222.JL.7** staklo boje sivog pijeska / aluminij
- 131.222.JV.7***** kamen izgleda betona / aluminij
- 131.222.00.7***** kamen izgleda škriļjevca / aluminij crno kromiran

Keramički sačasti filter tip 3, za Monolith Plus: art. **242.999.00.1**



↑
**Bočni priključak vode (vidljiv)

Geberit Monolith Plus sanitarni modul za podnu WC školjku, visine 101 cm, sa osvjetljenjem i odzračivanjem smrada



Za zamjenu niskomontažnog vodokotlića i podne WC školjke s P izljevnom koljenom, podnim odvodom i izljevom na visini 32-36 cm. Za priključak na zidni pdvdp visine 18 cm.

Montaža na završno obrađeni zid i pod.

Element sadrži:

- montažni samonosivi okvir, površinski zaštićen
- prednju oblogu od stakla ili kamena i bočne obloge od četkanog aluminija
- mehanizam za podešavanje visine do 2 cm
- "Soft-touch" tipku za aktiviranje ispiranja i odstranjivanje smrada
- keramički sačasti filter za odstranjivanje smrada
- modul ComfortLight, s bojom svjetla koja se može kontinuirano podesiti od tople bijele do hladne bijele (DALI kompatibilno upravljanje)
- upravljanje pomoću aplikacije Geberit Home
- ugrađeni izolirani vodokotlić s 2-količinskom tehnikom ispiranja 3/6 l, s mogućnošću podešavanja
- set za priključenje vode s kutnim ventilom 1/2"
- isplavnu cijev 23 x 23 cm, Ø 50/44 mm
- PE priključnog koljena, Ø 90 *
- P izljevno koljeno od PP s manžetom, Ø 90 **
- PE prijelazni komad Ø 90/110 mm
- mrežno napajanje
- pričvrсни materijal

Napomena:
Obavezno uskladiti s modelom WC školjke

***Priključno koljeno 90°, stražnji priključak vode (nevidljiv):**

Prednja obloga / bočna oplata

- 131.201.SI.7** bijelo staklo / aluminij
- 131.201.SJ.7** crno staklo / aluminij crno kromiran
- 131.201.JK.7** lava staklo / aluminij crno kromiran
- 131.201.JL.7** staklo boje sivog pijeska / aluminij
- 131.201.JV.7** kamen izgleda betona / aluminij
- 131.201.00.7** kamen izgleda škrljevca / aluminij crno kromiran

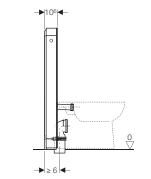
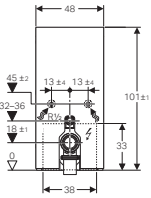
****Priključno P koljeno, stražnji priključak vode (nevidljiv):**

- 131.202.SI.7** bijelo staklo / aluminij
- 131.202.SJ.7** crno staklo / aluminij crno kromiran
- 131.202.JK.7** lava staklo / aluminij crno kromiran
- 131.202.JL.7** staklo boje sivog pijeska / aluminij
- 131.202.JV.7** kamen izgleda betona / aluminij
- 131.202.00.7** kamen izgleda škrljevca / aluminij crno kromiran

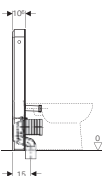
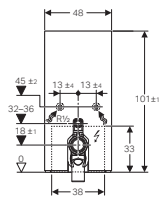
Priključno P koljeno, bočni priključak vode (vidljiv):

- 131.203.SI.7** bijelo staklo / aluminij
- 131.203.SJ.7** crno staklo / aluminij crno kromiran
- 131.203.JK.7** lava staklo / aluminij crno kromiran
- 131.203.JL.7** staklo boje sivog pijeska / aluminij
- 131.203.JV.7** kamen izgleda betona / aluminij
- 131.203.00.7** kamen izgleda škrljevca / aluminij crno kromiran

Keramički sačasti filter tip 3, za Monolith Plus:
art. **242.999.00.1**



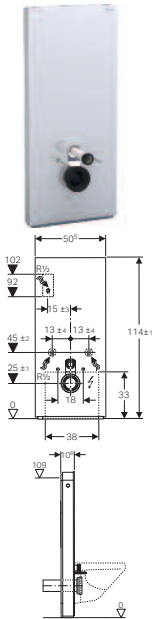
↑
*Pr. koljeno 90°, str. priključak vode (nevidljiv)



↑
**Pr. koljeno P, str. priključak vode (nevidljiv)

Geberit Monolith Plus sanitarni modul, visine 114 cm, sa osvjetljenjem i odzračivanjem smrada

Za zamjenu ugradbenog vodokotlića s najvišom točkom servisnog otvora <109 cm, ili nadžbuknog vodokotlića i zidne WC školjke (s visinom zidnog odvoda iznad 23 cm) ili podne WC školjke (s podnim ili zidnom odvodom na visini 18 cm), ovisno od odabranog modela. Montaža na završno obrađeni zid i pod.



*Za viseću WC školjku

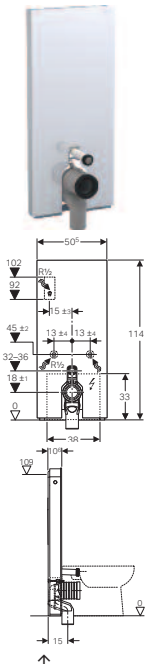
Element sadrži:

- montažni samonosivi okvir, površinski zaštićen
- prednju oblogu od stakla ili kamena i bočne obloge od četkanog aluminija
- mehanizam za podešavanje visine do 2 cm
- "Soft-touch" tipku za aktiviranje ispiranja i odstranjivanje smrada
- keramički sačasti filter za odstranjivanje smrada
- modul ComfortLight, s bojom svjetla koja se može kontinuirano podešiti od tople bijele do hladne bijele (DALI kompatibilno upravljanje)
- upravljanje pomoću aplikacije Geberit Home
- ugrađeni izolirani vodokotlić s 2-količinskom tehnikom ispiranja 3/6 l, s mogućnošću podešavanja
- set za priključenje vode s kutnim ventilom 1/2"
- isplavnu cijev 23 x 23 cm, Ø 50/44 mm
- PE priključak sa manžetom, Ø 90 *
- P izljevno koljeno od PP s manžetom, Ø 90 **
- PE prijelazni komad Ø 90/110 mm
- mrežno napajanje
- 2 vijka s maticama M12 koji nose WC školjku (na razmaku 18/23 cm - kod Monolitha za viseći WC)
- pričvrсни materijal

Napomena:
Obavezno uskladiti s modelom WC školjke

*****Sanitarni modul za konzolnu WC školjku s izgledom škriļjevca (.00) ili izgledom betona (.Jv) može se kombinirati isključivo sa:**

- Geberit AquaClean Mera Comfort tuš-WC komplet, konzolna WC školjka (art. 146.213.xx.1)
- Geberit AquaClean Mera Classic tuš-WC komplet, konzolna WC školjka (art. 146.203.xx.1)
- Geberit AquaClean Sela tuš-WC komplet, konzolna WC školjka (art. 146.223.xx.1)
- Geberit AquaClean Tuma Comfort tuš-WC komplet, konzolna WC školjka (art. 146.293.xx.1)
- Geberit AquaClean Tuma Classic tuš-WC komplet, konzolna WC školjka (art. 146.093.11.1)
- Geberit iCon konzolna WC školjka, zatvorena forma, Rimfree (art. 501.661.00.1)
- Geberit iCon set konzolne WC školjke, zatvorena forma, Rimfree, s WC sjedalom (art. 501.663.JT.1 ili 501.664.00.1)
- Geberit Selnova konzolna WC školjka, djelomično zatvorena forma, Rimfree (art. 501.545.01.1)
- Geberit Selnova set konzolne WC školjke, Rimfree, djelomično zatvorena forma, s WC sjedalom (art. 501.750.00.1)



**Za podnu WC školjku

***Za viseću WC školjku:**

Prednja obloga / bočna oplata

- 131.231.SI.7** bijelo staklo / aluminij
- 131.231.SJ.7** crno staklo / aluminij crno kromiran
- 131.231.JK.7** lava staklo / aluminij crno kromiran
- 131.231.JL.7** staklo boje sivog pijeska / aluminij
- 131.231.JV.7***** kamen izgleda betona / aluminij
- 131.231.00.7***** kamen izgleda škriļjevca / aluminij crno kromiran

****Za podnu WC školjku:**

- 131.233.SI.7** bijelo staklo / aluminij
- 131.233.SJ.7** crno staklo / aluminij crno kromiran
- 131.233.JK.7** lava staklo / aluminij crno kromiran
- 131.233.JL.7** staklo boje sivog pijeska / aluminij
- 131.233.JV.7** kamen izgleda betona / aluminij
- 131.233.00.7** kamen izgleda škriļjevca / aluminij crno kromiran

Keramički sačasti filter tip 3, za Monolith Plus: art. **242.999.00.1**

Monolith sanitarni modul za bide s držačem ručnika

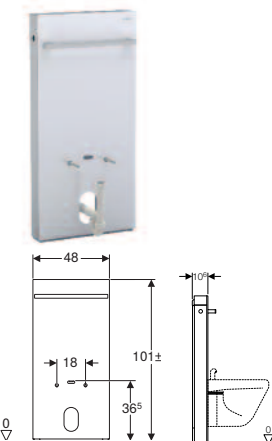
Za montažu podnog ili zidnog bidea s odvodom u zid, za renoviranje ili novogradnju.

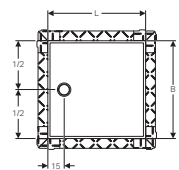

Element sadrži:

- element za bide s prednjom i bočnom oblogom
- pričvrсни materijal za čvrsti zid
- 2 noge
- dve noge

Prednja obloga / bočna oplata

- 131.030.SI.5** bijelo staklo / aluminij
- 131.030.SJ.6** crno staklo / aluminij crno kromiran
- 131.030.JK.5** lava staklo / aluminij crno kromiran
- 131.030.JL.5** staklo boje sivog pijeska / aluminij





Geberit površina za tuširanje Setaplano

Površina za tuširanje iz mineralnog materijala. Za ugradnju unutar zgrada, za uporabu kao površina za tuširanje u razini poda. Za debljine poda do gornjeg ruba gotovog poda 9,5 -25 cm. Tvornički predmontirani brtveni flis. Površina otporna na klizanje (razred C, DIN 51097). Kratkoročno opteretivo s do 300 kg. Ispunjava zahtjeve prema EN 14527, razred 1.

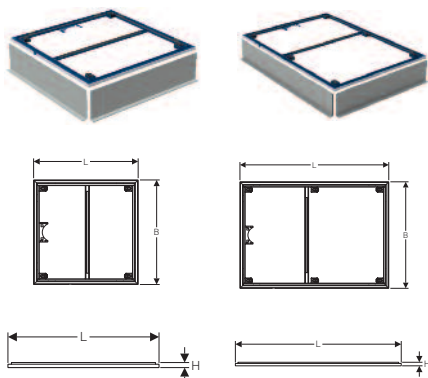
Napomena:

Za kompletiranje Geberit površine za tuširanje Setaplano potrebno je naručiti instalacijski okvir iste dimenzije izabrane površine Setaplano te ugradni set u ovisnosti od debljine poda do gornjeg ruba gotovog poda (str. 77).

B x L (H = 4,5 cm)	
75 x 90 cm	154.292.11.1
75 x 170 cm	154.293.11.1
80 x 80 cm	154.260.11.1
80 x 100 cm	154.262.11.1
80 x 120 cm	154.264.11.1
80 x 140 cm	154.266.11.1
80 x 150 cm	154.267.11.1
80 x 160 cm	154.268.11.1
80 x 170 cm	154.269.11.1
90 x 90 cm	154.270.11.1
90 x 100 cm	154.271.11.1
90 x 120 cm	154.273.11.1
90 x 140 cm	154.275.11.1
90 x 160 cm	154.277.11.1
90 x 170 cm	154.278.11.1
90 x 180 cm	154.279.11.1
100 x 100 cm	154.280.11.1
100 x 120 cm	154.282.11.1
100 x 140 cm	154.284.11.1
100 x 160 cm	154.286.11.1
120 x 120 cm	154.290.11.1



JEDNOSTAVNO ČIŠĆENJE
Umetak u obliku češlja sprječava začepljenje odvoda



↑
*do 100 cm
za 4 noge


↑
**iznad 100 cm
za 6 nogu

Instalacijski okvir Geberit površine za tuširanje Setaplano

Za ugradnju površina za tuširanje Geberit Setaplano, za debljine poda do gornjeg ruba gotovog poda 9,5–25 cm. Držač sifona, držač za pričvršćenje nogica i izolacijski umeci, predmontirani. Podesivo po visini odozgo.

Za instalaciju prije ili nakon nanošenja estriha pomoću dviju ploče za oplatu.

B x L (H = 3 cm)	Price
75 x 90 cm	154.492.00.1*
75 x 170 cm	154.493.00.1**
80 x 80 cm	154.460.00.1*
80 x 100 cm	154.462.00.1*
80 x 120 cm	154.464.00.1**
80 x 140 cm	154.466.00.1**
80 x 150 cm	154.467.00.1**
80 x 160 cm	154.468.00.1**
80 x 170 cm	154.469.00.1**
90 x 90 cm	154.470.00.1*
90 x 100 cm	154.471.00.1*
90 x 120 cm	154.473.00.1**
90 x 140 cm	154.475.00.1**
90 x 160 cm	154.477.00.1**
90 x 170 cm	154.478.00.1**
100 x 100 cm	154.480.00.1*
100 x 120 cm	154.482.00.1**
100 x 140 cm	154.484.00.1**
100 x 160 cm	154.486.00.1**
120 x 120 cm	154.490.00.1**



Geberit ugradni set, za Geberit površinu za tuširanje Setaplano, visina sifoniranja 50 mm

Za ugradnju unutar zgrada, za uporabu kao površina za tuširanje u razini poda. Za debljine poda do gornjeg ruba gotovog poda 11,5 -16,5 cm. Za učvršćenje na instalacijski okvir Geberit za površine za tuširanje Setaplano.

Element sadrži:

- odvod tuš kade \varnothing 90 mm
- umetak sa zupcima
- set za finu montažu za površinu za tuširanje Setaplano s poklopcem odvoda od mineralnog materijala
- spojni komad od PE-HD-a
- pričvrtni prsten, za instalacijski okvir Geberit
- pridržni prsten, za instalacijski okvir Geberit
- pričvrtni materijal

154.010.00.1*
154.013.00.1**

Priključna vrijednost

0,65 l/s


Visina sifoniranja

50 mm

d = 50 mm
H = 11,5–16,5 cm
H1 = 11,5 cm
h = 3,3 cm
L = 16,3 cm

*za instalacijski okvir za Geberit površine za tuširanje Setaplano, do 100 cm

**za instalacijski okvir za Geberit površine za tuširanje Setaplano, iznad 100 cm



Geberit ugradni set, za Geberit površinu za tuširanje Setaplano, visina sifoniranja 30 mm

Za ugradnju unutar zgrada, za uporabu kao površina za tuširanje u razini poda. Za debljine poda do gornjeg ruba gotovog poda 9,5 -11,5 cm. Za učvršćenje na instalacijski okvir Geberit za površine za tuširanje Setaplano.

Element sadrži:

- odvod tuš kade \varnothing 90 mm
- umetak sa zupcima
- set za finu montažu za površinu za tuširanje Setaplano s poklopcem odvoda od mineralnog materijala
- spojni komad od PE-HD-a
- pričvrtni prsten, za instalacijski okvir Geberit
- pridržni prsten, za instalacijski okvir Geberit
- pričvrtni materijal

154.020.00.1*
154.021.00.1**

Priključna vrijednost

0,5 l/s

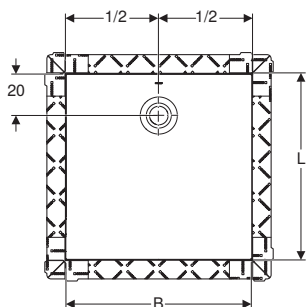
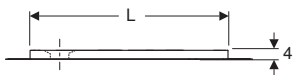
Visina sifoniranja

30 mm

d = 40 mm
H = 9,5–11,5 cm
H1 = 9,5 cm
h = 2,1 cm
L = 16,3 cm

*za instalacijski okvir za Geberit površine za tuširanje Setaplano, do 100 cm

**za instalacijski okvir za Geberit površine za tuširanje Setaplano, iznad 100 cm



Tuš kada Geberit Olona, s brtvenim flisom

Tuš kada iz kamenog kompozita, mat bijele boje. Za ugradnju u unutar zgrada kao površina za tuširanje u razini poda ili povišenu ugradnju do 4 cm iznad gotovog poda (uz korištenje nogica za tuš kade).

Razred otpornosti na klizanje prema DIN-u: razred C. Ispunjava zahtjeve prema EN 14527, razred 1. Tvornički pričvršćena brtvena folija.

Geberit odvod tuš kade d90
150.550.00.1

Visina sifoniranja

50 mm se naručuje dodatno.

Geberit odvod tuš kade d90
150.581.00.1

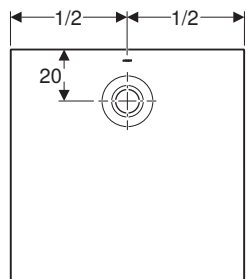
Visina sifoniranja

30 mm se naručuje dodatno.

Mogućnost ugradnje s Geberit ugradnim setom za tuš kade od kamenog kompozita, str. 81

B x L	
75 x 90 cm	550.905.00.1
75 x 170 cm	550.927.00.1
80 x 80 cm	550.900.00.1
80 x 100 cm	550.909.00.1
80 x 120 cm	550.913.00.1
80 x 140 cm	550.918.00.1
80 x 160 cm	550.923.00.1
80 x 170 cm	550.928.00.1
90 x 90 cm	550.901.00.1
90 x 100 cm	550.910.00.1

B x L	
90 x 120 cm	550.914.00.1
90 x 140 cm	550.919.00.1
90 x 160 cm	550.924.00.1
90 x 170 cm	550.929.00.1
90 x 180 cm	550.940.00.1
100 x 100 cm	550.902.00.1
100 x 120 cm	550.915.00.1
100 x 140 cm	550.920.00.1
100 x 160 cm	550.925.00.1
120 x 120 cm	550.903.00.1



Tuš kada Geberit Olona

Tuš kada iz kamenog kompozita, mat bijele boje. Za ugradnju u unutar zgrada kao površina za tuširanje u razini poda ili povišenu ugradnju do 4 cm iznad gotovog poda (uz korištenje nogica za tuš kade).

Razred otpornosti na klizanje prema DIN-u: razred C. Ispunjava zahtjeve prema EN 14527, razred 1.

Geberit odvod tuš kade d90
150.550.00.1

Visina sifoniranja

50 mm se naručuje dodatno.

Geberit odvod tuš kade d90
150.581.00.1

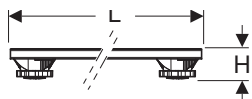
Visina sifoniranja

30 mm se naručuje dodatno.

Mogućnost ugradnje s Geberit ugradnim setom za tuš kade od kamenog kompozita, str. 81

B x L	
70 x 90 cm	550.754.00.1
70 x 120 cm	550.761.00.1
70 x 140 cm	550.766.00.1
70 x 160 cm	550.771.00.1
70 x 170 cm	550.776.00.1
75 x 90 cm	550.755.00.1
75 x 170 cm	550.777.00.1
80 x 80 cm	550.750.00.1
80 x 100 cm	550.759.00.1
80 x 120 cm	550.763.00.1
80 x 140 cm	550.768.00.1
80 x 160 cm	550.773.00.1
80 x 170 cm	550.778.00.1

B x L	
90 x 90 cm	550.751.00.1
90 x 100 cm	550.760.00.1
90 x 120 cm	550.764.00.1
90 x 140 cm	550.769.00.1
90 x 160 cm	550.774.00.1
90 x 170 cm	550.779.00.1
90 x 180 cm	550.790.00.1
100 x 100 cm	550.752.00.1
100 x 120 cm	550.765.00.1
100 x 140 cm	550.770.00.1
100 x 160 cm	550.775.00.1



Geberit ugradni set za tuš kade od kamenog kompozita, do uključujući 140 cm

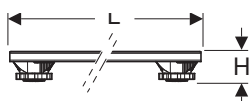

Za ugradnju tuš kada Geberit Sestra i Geberit Olona i njihovo podešavanje po visini.

- Element sadrži:
- noge
 - traverze
 - pričvrсни materijal

L x H	
62,5 x 6-12 cm	554.955.00.1*
62,5 x 9-21 cm	554.955.00.2*
70 x 6-12 cm	554.958.00.1**
70 x 9-21 cm	554.958.00.2**
80 x 6-12 cm	554.961.00.1***
80 x 9-21 cm	554.961.00.2***
110 x 6-12 cm	554.964.00.1****
110 x 9-21 cm	554.964.00.2****

B = 7,3 cm

- * Za tuš kade Sestra i Olona širine B = 70 - 75 cm
- ** Za tuš kade Sestra i Olona širine B = 80 cm
- *** Za tuš kade Sestra i Olona širine B = 90 - 100 cm
- **** Za tuš kade Sestra i Olona širine B = 120 cm



Geberit ugradni set za tuš kade od kamenog kompozita, od 140 cm

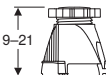
Za ugradnju tuš kada Geberit Sestra i Geberit Olona i njihovo podešavanje po visini.

- Element sadrži:
- noge
 - traverze
 - pričvrсни materijal

L x H	
62,5 x 6-12 cm	554.956.00.1*
62,5 x 9-21 cm	554.956.00.2*
70 x 6-12 cm	554.959.00.1**
70 x 9-21 cm	554.959.00.2**
80 x 6-12 cm	554.962.00.1***
80 x 9-21 cm	554.962.00.2***

B = 7,3 cm

- * Za tuš kade Sestra i Olona širine B = 75 cm
- ** Za tuš kade Sestra i Olona širine B = 80 cm
- *** Za tuš kade Sestra i Olona širine B = 90 - 100 cm



Geberit set nogu za tuš kade iz kamenog kompozita, do 140 cm

Za ugradnju tuš kada Geberit Sestra i Geberit Olona i njihovo podešavanje po visini.

- Element sadrži:
- nogice: set 9 kom

H	
6 - 12 cm	554.952.00.1
9 - 21 cm	554.953.00.1




Geberit set nogu za tuš kade iz kamenog kompozita, od 140 cm

Za ugradnju tuš kada Geberit Sestra i Geberit Olona i njihovo podešavanje po visini.

- Element sadrži:
- nogice: set 12 kom

H	
6 - 12 cm	554.952.00.2
9 - 21 cm	554.953.00.2



UMETAK U OBLIKU ČEŠLJA
Jednostavno uklanjanje prilikom čišćenja

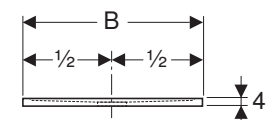
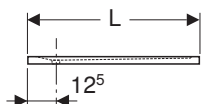


Tuš kada Geberit Sestra

Tuš kada iz kamene smole. Za ugradnju unutar zgrada, za upotrebu kao površina za tuširanje u razini poda ili za povišenu ugradnju do 4 cm iznad gotovog poda.

Za podne konstrukcije s nogama tuš kade do gornjeg ruba gotovog poda debljine 10–25 cm. Strukturirana površina s odvodnom u ubliku tuš kanalice Geberit CleanLine.

Razred otpornosti na klizanje u skladu s NF: PN 24 (DIN: razred C). Ispunjava zahtjeve prema EN 14527, razred 1.



bijela siva grafit

Mogućnost ugradnje s Geberit ugradnim setom za tuš kade od kamenog kompozita, str. 81

B x L	Boja: siva
70 x 90 cm	550.212.00.2
70 x 100 cm	550.213.00.2
70 x 120 cm	550.214.00.2
70 x 140 cm	550.215.00.2
70 x 160 cm	550.216.00.2
70 x 170 cm	550.217.00.2
80 x 80 cm	550.291.00.2
80 x 100 cm	550.262.00.2
80 x 120 cm	550.264.00.2
80 x 140 cm	550.266.00.2
80 x 160 cm	550.268.00.2
90 x 90 cm	550.260.00.2
90 x 100 cm	550.263.00.2
90 x 120 cm	550.265.00.2
90 x 140 cm	550.267.00.2
90 x 160 cm	550.269.00.2

B x L	Boja: bijela	B x L	Boja: grafit
70 x 90 cm	550.202.00.2	70 x 90 cm	550.222.00.2
70 x 100 cm	550.203.00.2	70 x 100 cm	550.223.00.2
70 x 120 cm	550.204.00.2	70 x 120 cm	550.224.00.2
70 x 140 cm	550.205.00.2	70 x 140 cm	550.225.00.2
70 x 160 cm	550.206.00.2	70 x 160 cm	550.226.00.2
70 x 170 cm	550.207.00.2	70 x 170 cm	550.227.00.2
80 x 80 cm	550.290.00.2	80 x 80 cm	550.292.00.2
80 x 100 cm	550.252.00.2	80 x 100 cm	550.272.00.2
80 x 120 cm	550.254.00.2	80 x 120 cm	550.274.00.2
80 x 140 cm	550.256.00.2	80 x 140 cm	550.276.00.2
80 x 160 cm	550.258.00.2	80 x 160 cm	550.278.00.2
90 x 90 cm	550.250.00.2	90 x 90 cm	550.270.00.2
90 x 100 cm	550.253.00.2	90 x 100 cm	550.273.00.2
90 x 120 cm	550.255.00.2	90 x 120 cm	550.275.00.2
90 x 140 cm	550.257.00.2	90 x 140 cm	550.277.00.2
90 x 160 cm	550.259.00.2	90 x 160 cm	550.279.00.2



Geberit Sestra odvod za tuš kade, visina sifoniranja 50 mm, odvod od PE

550.018.00.1

Za ugradnju unutar zgrada, prikladno isključivo za Geberit Sestra tuš kade.

Priključna vrijednost

0,6 l/s

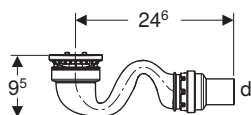
Visina sifoniranja

50 mm

Element sadrži:

- sifon
- umetak sa zupcima
- pričvrсни materijal

d = 40 mm



Geberit Sestra odvod za tuš kade, visina sifoniranja 30 mm, odvod od PE

550.019.00.1

Za ugradnju unutar zgrada, prikladno isključivo za Geberit Sestra tuš kade.

Priključna vrijednost

0,47 l/s

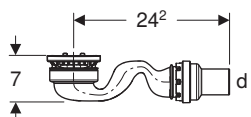
Visina sifoniranja

30 mm

Element sadrži:

- sifon
- umetak sa zupcima
- pričvrсни materijal

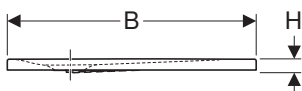
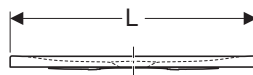
d = 40 mm





Tuš kada Geberit Nemea

Tuš kada iz sanitarnog akrila. Za ugradnju unutar zgrada, za upotrebu kao površina za tuširanje u razini poda. Razred otpornosti na klizanje A prema DIN 51097 (samo za modele s mat površinom). Ispunjava zahtjeve prema EN 14527, razred 1.



Mogućnost ugradnje s setom noga i traverza (sa zidnim sidrom) i setom za brtvljenje.

B x L	Boja: bijela/sjajno
75 x 90 cm	550.572.00.1
80 x 80 cm	550.570.00.1
80 x 100 cm	550.573.00.1
80 x 120 cm	550.575.00.1
80 x 140 cm	550.577.00.1
90 x 90 cm	550.571.00.1
90 x 100 cm	550.574.00.1
90 x 120 cm	550.576.00.1
90 x 140 cm	550.578.00.1

B x L	Boja: bijela/mat
75 x 90 cm	550.592.00.1
80 x 80 cm	550.590.00.1
80 x 100 cm	550.593.00.1
80 x 120 cm	550.595.00.1
80 x 140 cm	550.597.00.1
90 x 90 cm	550.591.00.1
90 x 100 cm	550.594.00.1
90 x 120 cm	550.596.00.1
90 x 140 cm	550.598.00.1

Geberit odvod tuš kade d90, visina sifoniranja 50 mm, (art. **150.550.00.1** ili **150.551.21.1**), ili Geberit odvod tuš kade d90, visina sifoniranja 30 mm, (art. **150.583.21.1** ali **150.581.00.1**) se naručuje dodatno.

Pri odvodima bez poklopca, poklopac se naručuje posebno. Poklopac odvoda **150.266.xx.1** (str. 98)




Geberit set noga i traverza, sa zidnim sidrom, za tuš kadu od sanitarnog akrila

550.950.00.1

Za postavljanje, namještanje visine i učvršćivanje tuš kada od akrila.

- Opseg isporuke
- 4 noge, podesive po visini
 - 2 traverze
 - 3 traverze, zvučno odvojene
 - 2 zidna sidra
 - Pričvrсни materijal



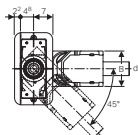
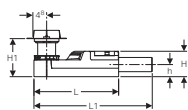
Geberit set za brtvljenje za tuš kade

550.083.00.1

- Opseg isporuke
- Brtveno runo kolut, duljina 5 m
 - Brtveno runo za unutarnji kut
 - 3 brtvena runa za vanjske kutove



GEBERIT NEMEA
Tuš kada iz sanitarnog akrila



CleanLine građevinski set za podni odvod kanalicu, visina ugradnje min. 90 mm

Za ugradnju unutar zgrada, za odvodnju iz tuš prostora u ravni poda s tuš kanalicom CleanLine, za podove debljine 90–200 mm, s tvornički montiranom brtvenom manžetom, za uporabu sa spojnim brtvama, za prihvatanje vode iz pojedinačnih glava tuša. PE odvodna priključna cijev Ø 50 mm.

Element sadrži:

- hidroizolacijsku foliju ispod zaštitnog poklopca s mogućnošću skraćivanja radi montaže uz zid
- sifon iz PE-HD
- EPS ležište za sifon za pričvršćenje i zvučnu izolaciju
- pričvršni materijal

154.150.00.1

CleanLine tuš kanalice je potrebno naručiti posebno.

Priključna vrijednost

0,8 l/s

Visina sifoniranja

50 mm

d = 50 mm

B = 13 cm

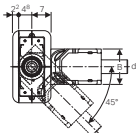
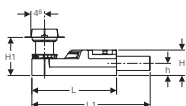
L = 30 cm

L1 = 35,8 cm

H = 9 cm

H1 = 9–22 cm

h = 4,2 cm



CleanLine građevinski set za podni odvod kanalicu, visina ugradnje min. 65 mm

Za ugradnju unutar zgrada, za odvodnju iz tuš prostora u ravni poda s tuš kanalicom CleanLine, za podove debljine 65–90 mm, s tvornički montiranom brtvenom manžetom, za uporabu sa spojnim brtvama, za prihvatanje vode iz pojedinačnih glava tuša. PE odvodna priključna cijev Ø 40 mm.

Element sadrži:

- hidroizolacijsku foliju ispod zaštitnog poklopca s mogućnošću skraćivanja radi montaže uz zid
- sifon iz PE-HD
- EPS ležište za sifon za pričvršćenje i zvučnu izolaciju
- pričvršni materijal

154.152.00.1

CleanLine tuš kanalice je potrebno naručiti posebno.

Priključna vrijednost

0,4 l/s

Visina sifoniranja

30 mm

d = 40 mm

B = 13 cm

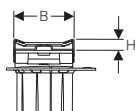
L = 30 cm

L1 = 35,8 cm

H = 6,5 cm

H1 = 6,5–17,5 cm

h = 3,2 cm



Tuš kanalice Geberit Cleanline20

Za odvodnju pojedinačnih tuševa u ravnini poda, za ugradnju uz zid ili u sredini prostora, za debljinu keramičkih pločica 8-35 mm. Moguće ju je skratiti, te prilagoditi po visini i nagibu.

Element sadrži:

- češalj za hvatanje kose
- uljevni nastavak s prstenom za izjednačavanje
- 2 završna komada, utična
- vakuumski podizač

L= 30 – 90 cm

154.450.KS.1
polirani rub/četkani inox

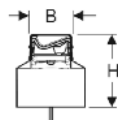
L= 30 – 130 cm

154.451.KS.1
polirani rub/četkani inox

L= 30–160 cm

154.453.KS.1
polirana rub/četkani inox

B = 4,3 cm
H = 0,8 cm



Tuš kanalice Geberit Cleanline50

Za odvodnju pojedinačnih tuševa u ravnini poda, za ugradnju uz zid ili u sredini prostora, za debljinu keramičkih pločica 10-35 mm. Moguće ju je skratiti (30–90 ili 30–130 cm), te prilagoditi po visini i nagibu. Odvod vode iznad gotovog poda pri uporabi brtvenog naglavka. Tuš kanalice Geberit Cleanline50 ima integrirani nagib i premaz protiv otisaka prstiju (samo modeli u crno kromiranoj izvedbi).

Element sadrži:

- češalj za hvatanje kose
- uljevni nastavak s prstenom za izjednačavanje
- brtveni naglavak
- vakuumski podizač

L=30-90 cm

154.446.KS.1
četkani inox

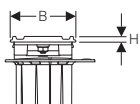
154.446.QC.1
prevučen inox/crni krom

L=30-130 cm

154.447.KS.1
četkani inox

154.447.QC.1
prevučen inox/crni krom

B=3 cm
H=1cm



Tuš kanalice Geberit Cleanline60 za tanke obloge

Za odvodnju pojedinačnih tuševa u ravnini poda, za ugradnju uz zid ili u sredini prostora, za debljinu keramičkih pločica 4-30 mm. Moguće ju je skratiti, te prilagoditi po visini i nagibu. Za ugradnju u gotove površine na bazi PUR lakova.

Element sadrži:

- češalj za hvatanje kose
- uljevni nastavak s prstenom za izjednačavanje
- 2 završna komada, utična
- brtvenu manžetu
- vakuumski podizač

L= 30 – 90 cm

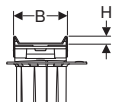
154.458.00.1
četkani inox

L= 30 – 130 cm

154.459.00.1
četkani inox

B = 4,7 cm
H = 0,4 cm

Tuš kanalica Geberit Cleanline80



Za odvodnju pojedinačnih tuševa u ravnini poda, za ugradnju uz zid ili u sredini prostora, za debljinu keramičkih pločica 10-35 mm. Moguće ju je skratiti (30–90 ili 30–130 cm), te prilagoditi po visini i nagibu. Odvod vode iznad gotovog poda pri uporabi brtvene manžete. Tuš kanalica CleanLine80 ima integriran nagib i sloj zaštite od otisaka prstiju.

Element sadrži:

- češalj za hvatanje kose
- uljevni nastavak s prstenom za izjednačavanje
- brtvenu manžetu
- vakuumski podizač

L= 30 – 90 cm

154.440.39.1

prevučen inox/boja šampanjca

154.440.KS.1

četkani inox

154.440.QC.1

prevučen inox/crni krom

L= 30 – 130 cm

154.441.39.1

prevučen inox/boja šampanjca

154.441.KS.1

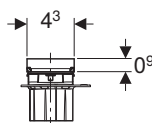
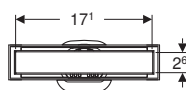
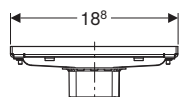
četkani inox

154.441.QC.1

prevučen inox/crni krom

B = 4,4 cm

H = 1,0 cm



Tuš kanalica Geberit CleanLine, može se obložiti pločicama

Za odvodnju pojedinačnih tuševa u ravnini poda, za ugradnju uz zid ili u sredini prostora, za debljinu keramičkih pločica 13-35 mm. Prilagodljiva po visini i nagibu.

Element sadrži:

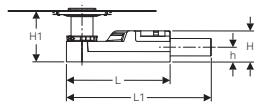
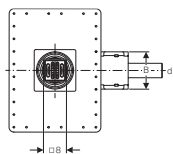

- češalj za hvatanje kose
- uljevni nastavak s prstenom za izjednačavanje

154.455.00.1

za oblaganje keramičkim pločicama



GEBERIT CLEANLINE80
Tuš kanalica u boji crnog kroma



Podni odvod za tuš, visina ugradnje min. 90 mm

154.050.00.1

Za ugradnju unutar zgrada, za odvodnju iz tuš prostora u ravnini poda, za podove debljine 90-200 mm, s tvornički montiranom brtvenom manžetom, za uporabu sa spojnim brtvama, za prihvat vode iz pojedinačnih glava tuša i za oblaganje keramičkim pločicama 2-40 mm. PE odvodna priključna cijev Ø 50 mm.

Moguće dodatno naručiti dizajniranu rešetku.

Priključna vrijednost

0,8 l/s

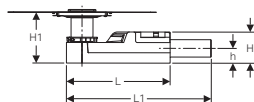
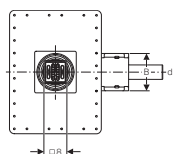

Visina sifoniranja

50 mm

Element sadrži:

- hidroizolacijsku foliju ispod zaštitnog poklopca s mogućnošću skraćivanja radi montaže uz zid
- podlogu za polaganje pločica
- češalj za hvatanje kose
- nosač rešetke s prstenom za izjednačavanje
- standardnu rešetku
- sifon iz PE-HD
- EPS ležište za sifon za pričvršćenje i zvučnu izolaciju
- pričvrсни materijal

d = 50 mm
 B = 13 cm
 L = 30 cm
 L1 = 35,8 cm
 H = 9 cm
 H1 = 9–22 cm
 h = 4,2 cm



Podni odvod za tuš, visina ugradnje min. 65 mm

154.052.00.1

Za ugradnju unutar zgrada, za odvodnju iz tuš prostora u ravnini poda, za podove debljine 65-90 mm, s tvornički montiranom brtvenom manžetom, za uporabu sa spojnim brtvama, za prihvat vode iz pojedinačnih glava tuša i za oblaganje keramičkim pločicama 2-30 mm. PE odvodna priključna cijev Ø 40 mm.

Moguće dodatno naručiti dizajniranu rešetku.

Priključna vrijednost

0,4 l/s

Visina sifoniranja


30 mm

Element sadrži:


- hidroizolacijsku foliju ispod zaštitnog poklopca s mogućnošću skraćivanja radi montaže uz zid
- podlogu za polaganje pločica
- češalj za hvatanje kose
- nosač rešetke s prstenom za izjednačavanje
- standardnu rešetku
- sifon iz PE-HD
- EPS ležište za sifon za pričvršćenje i zvučnu izolaciju
- pričvrсни materijal

d = 40 mm
 B = 13 cm
 L = 30 cm
 L1 = 35,8 cm
 H = 6,5 cm
 H1 = 6,5–17,5 cm
 h = 3,2 cm


Dodatne rešetke podnih sifona za tuš Geberit
 - za podne odvode tuševa u ravnini poda



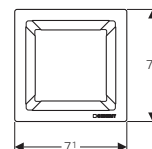
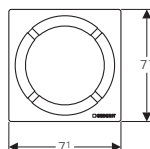
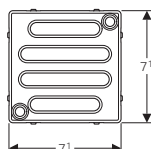
154.310.00.1
 S vijcima za sigurnosno učvršćenje

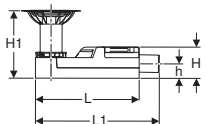
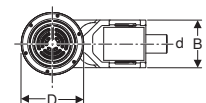


154.311.00.1
 Okrugli dizajn



154.312.00.1
 Kvadratni dizajn





Geberit podni sifon za tuševe u ravnini poda, za odvodnju podnih obloga od vinila (PVC)

154.055.00.1

Ø 50

Za ugradnju unutar zgrada, za odvodnju podnih obloga od vinila (PVC), za odvodnju za tuševe u ravnini poda.

Za visinu estriha na podnom sifonu 114–240 mm. Razred opteretivosti K 3 (3 kN). PE odvodna priključna cijev Ø 50 mm.

Element sadrži:

- poklopac zaštitne kutije s montažnim alatom
- umetak sa zupcima
- rešetku
- sifon od PE-HD
- pričvrсни materijal
- EPS ležište za sifon za pričvršćenje i zvučnu izolaciju
- nož za rezanje za podne obloge od vinila (PVC)

Priključna vrijednost

0,8 l/s

Visina sifoniranja

50 mm

D = 17 cm

L = 30 cm

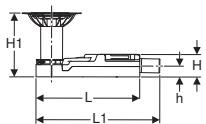
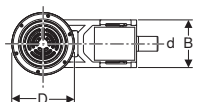
L1 = 35,8 cm

B = 13 cm

H = 9 cm

H1 = 11,4 - 19,5 cm

h = 4,2 cm



Geberit podni sifon za tuševe u ravnini poda, za odvodnju podnih obloga od vinila (PVC)

154.057.00.1

Ø 40

Za ugradnju unutar zgrada, za odvodnju podnih obloga od vinila (PVC), za odvodnju za tuševe u ravnini poda.

Za visinu estriha na podnom sifonu 94-114 mm. Razred opteretivosti K 3 (3 kN). PE odvodna priključna cijev Ø 40 mm.

Element sadrži:

- poklopac zaštitne kutije s montažnim alatom
- umetak sa zupcima
- rešetku
- sifon od PE-HD
- pričvrсни materijal
- EPS ležište za sifon za pričvršćenje i zvučnu izolaciju
- nož za rezanje za podne obloge od vinila (PVC)

Priključna vrijednost

0,4 l/s

Visina sifoniranja

30 mm

D = 17 cm

L = 30 cm

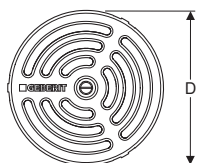
L1 = 35,8 cm

B = 13 cm

H = 6,5 cm

H1 = 9,4 - 17,5 cm

h = 3,2 cm



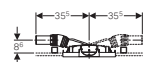
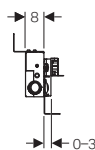
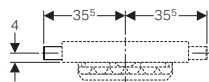
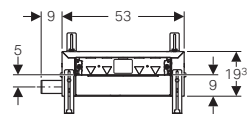

Geberit rešetka za odvodnju podnih obloga od vinila (PVC)

154.317.00.1

Rešetka za odvodnju podnih obloga od vinila (PVC), koja se može fiksirati vijcima. Rešetka i vijci od inoxa.

D=10 cm

H= 0,8 cm



Geberit Kombifix element za zidni sifon za tuš prostor, H20, Ø 50

Za ugradnju u masivne ili suhumontažne zidove, za odvodnju za tuševe u ravnini s podom. Ugradnja u podove s debljinom estriha najmanje 90 mm. Debljina podnih keramičkih pločica 2-26 mm, a zidnih keramičkih pločica 2-35 mm.

Element sadrži:

- PE odvodni priključak Ø 50 mm
- hidroizolacijski komplet
- zvučnu izolaciju
- cijevnu izolaciju
- građevinsku zaštitu s limenim nastavkom
- materijal za pričvršćenje

457.534.00.1

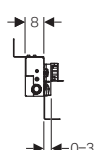
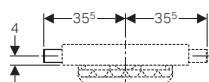
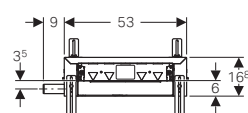
Set za finu montažu se naručuje posebno.

Priključna vrijednost

0,8 l/s

Visina sifoniranja

50 mm



Geberit Kombifix element za zidni sifon za tuš prostor, H20, Ø 40

Za ugradnju u masivne ili suhumontažne zidove, za odvodnju za tuševe u ravnini s podom. Ugradnja u podove niže debljine estriha, 65 mm. Debljina podnih keramičkih pločica 2-26 mm, a zidnih keramičkih pločica 2-35 mm.

Element sadrži:

- PE odvodni priključak Ø 40 mm
- hidroizolacijski komplet
- zvučnu izolaciju
- cijevnu izolaciju
- građevinsku zaštitu s limenim nastavkom
- materijal za pričvršćenje

457.536.00.1

Set za finu montažu se naručuje posebno.

Priključna vrijednost

0,4 l/s

Visina sifoniranja

30 mm



Duofix element za zidni sifon za tuš prostor, za podzidnu armaturu, H130, Ø 50

111.580.00.1

Set za finu montažu se naručuje posebno.

Za ugradnju u suhomontažne zidne ili predzidne konstrukcije obložene gipskartonskim pločama (18 ili 2 x 12,5 mm). Debljina zidne obloge 10-40 mm. Ugradnja u podove s debljinom estriha najmanje 90 mm. Debljina podnih keramičkih pločica 2-26 mm, a zidnih keramičkih pločica 2-35 mm.

Priključna vrijednost

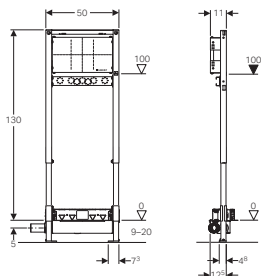
0,8 l/s

Visina sifoniranja

50 mm

Element sadrži:

- montažni čelični okvir □40/40, sa zaštitnim premazom Geberit plave boje
- noge podesive po visini 0-20 cm za ugradnju u profil UW50 ili UW75
- PE odvodni priključak Ø 50 mm
- pričvršnu ploču za podzidnu tuš armaturu
- metalnu traverzu s MeplaFix priključkom 1/2"
- hidroizolacijski komplet
- zvučnu izolaciju
- cijevnu izolaciju
- građevinsku zaštitu s limenim nastavkom
- materijal za pričvršćenje



Duofix element za zidni sifon za tuš prostor, za podzidnu armaturu, H130, Ø 40

111.581.00.1

Set za finu montažu se naručuje posebno.

Za ugradnju u suhomontažne zidne ili predzidne konstrukcije obložene gipskartonskim pločama (18 ili 2 x 12,5 mm). Debljina zidne obloge 10-40 mm. Ugradnja u podove s debljinom estriha od 65-90 mm. Debljina podnih keramičkih pločica 2-26 mm, a zidnih keramičkih pločica 2-35 mm.

Priključna vrijednost

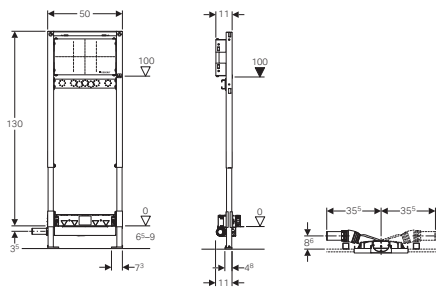
0,4 l/s

Visina sifoniranja

30 mm

Element sadrži:

- montažni čelični okvir □40/40, sa zaštitnim premazom Geberit plave boje
- noge podesive po visini 0-20 cm za ugradnju u profil UW50 ili UW75
- PE odvodni priključak Ø 40 mm
- pričvršnu ploču za podzidnu tuš armaturu
- metalnu traverzu s MeplaFix priključkom 1/2"
- hidroizolacijski komplet
- zvučnu izolaciju
- cijevnu izolaciju
- građevinsku zaštitu s limenim nastavkom
- materijal za pričvršćenje



Duofix element za zidni sifon za tuš prostor, za zidnu armaturu, H130, Ø 50

111.587.00.1

Set za finu montažu se naručuje posebno.

Za ugradnju u suhomontažne zidne ili predzidne konstrukcije obložene gipskartonskim pločama (18 ili 2 x 12,5 mm). Debljina zidne obloge 10-40 mm. Ugradnja u podove niže debljine estriha, najmanje 65 mm. Debljina podnih keramičkih pločica 2-26 mm, a zidnih keramičkih pločica 2-35 mm.

Priključna vrijednost

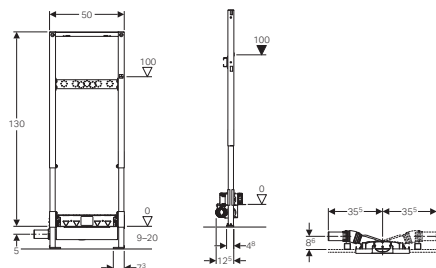
0,8 l/s

Visina sifoniranja

50 mm

Element sadrži:

- montažni čelični okvir □40/40, sa zaštitnim premazom Geberit plave boje
- noge podesive po visini 0-20 cm za ugradnju u profil UW50 ili UW75
- PE odvodni priključak Ø 50 mm
- metalnu traverzu s 2 MeplaFix priključka 1/2"
- hidroizolacijski komplet
- zvučnu izolaciju
- cijevnu izolaciju
- građevinsku zaštitu s limenim nastavkom
- materijal za pričvršćenje




Geberit Duofix element za zidni sifon za tuš prostor, za zidnu armaturu, H130, Ø 40
111.589.00.1

Set za finu montažu se naručuje posebno.

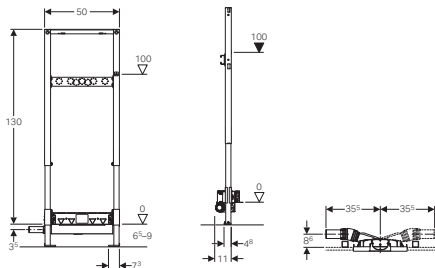
Za ugradnju u suhomontažne zidne ili predzidne konstrukcije obložene gipskartonskim pločama (18 ili 2 x 12,5 mm). Debljina zidne obloge 10-40 mm. Ugradnja u podove niže debljine estriha, najmanje 65 mm. Debljina podnih keramičkih pločica 2-26 mm, a zidnih keramičkih pločica 2-35 mm.

Priključna vrijednost

0,4 l/s

Visina sifoniranja

30 mm



Element sadrži:

- montažni čelični okvir □40/40, sa zaštitnim premazom Geberit plave boje
- noge podesive po visini 0-20 cm za ugradnju u profil UW50 ili UW75
- PE odvodni priključak Ø 40 mm
- metalnu traverzu s 2 MeplaFix priključka 1/2"
- hidroizolacijski komplet
- zvučnu izolaciju
- cijevnu izolaciju
- građevinsku zaštitu s limenim nastavkom
- materijal za pričvršćenje


Geberit Duofix element za zidni sifon za tuš prostor, H50, Ø 50
111.591.00.1

Set za finu montažu se naručuje posebno.

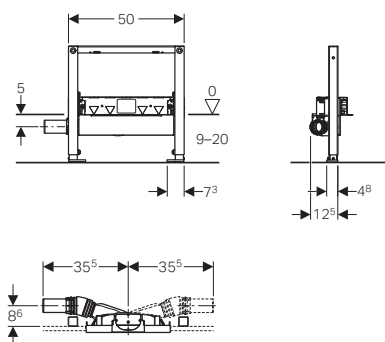
Za ugradnju u suhomontažne zidne ili predzidne konstrukcije obložene gipskartonskim pločama (18 ili 2 x 12,5 mm). Debljina zidne obloge 10-40 mm. Ugradnja u podove s debljinom estriha najmanje 90 mm. Debljina podnih keramičkih pločica 2-26 mm, a zidnih keramičkih pločica 2-35 mm.

Priključna vrijednost

0,8 l/s

Visina sifoniranja

50 mm



Element sadrži:

- montažni čelični okvir □40/40, sa zaštitnim premazom Geberit plave boje
- noge podesive po visini 0-20 cm za ugradnju u profil UW50 ili UW75
- PE odvodni priključak Ø 50 mm
- hidroizolacijski komplet
- zvučnu izolaciju
- cijevnu izolaciju
- građevinsku zaštitu s limenim nastavkom
- materijal za pričvršćenje


Geberit Duofix element za zidni sifon za tuš prostor, H50, Ø 40
111.593.00.1

Set za finu montažu se naručuje posebno.

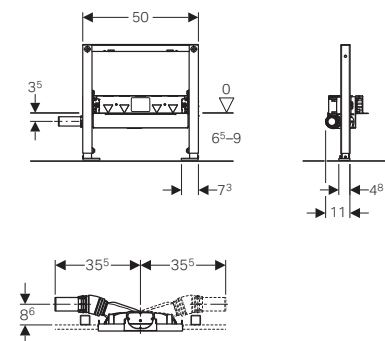
Za ugradnju u suhomontažne zidne ili predzidne konstrukcije obložene gipskartonskim pločama (18 ili 2 x 12,5 mm). Debljina zidne obloge 10-40 mm. Ugradnja u podove niže debljine estriha, najmanje 65 mm. Debljina podnih keramičkih pločica 2-26 mm, a zidnih keramičkih pločica 2-35 mm.

Priključna vrijednost

0,4 l/s

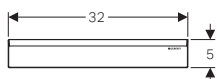
Visina sifoniranja

30 mm



Element sadrži:

- montažni čelični okvir □40/40, sa zaštitnim premazom Geberit plave boje
- noge podesive po visini 0-20 cm za ugradnju u profil UW50 ili UW75
- PE odvodni priključak Ø 40 mm
- hidroizolacijski komplet
- zvučnu izolaciju
- cijevnu izolaciju
- građevinsku zaštitu s limenim nastavkom
- materijal za pričvršćenje



Set za finu montažu zidnog tuš sifona

Za zidne tuš sifone proizvedene nakon 1. 4. 2014.

Materijal: plastika/metal

Element sadrži:

- ukrasne pokrovne maske
- sito za kosu
- imbus-ključ

Maska iz plastike

154.335.11.1

bijela

154.335.21.1

sjajni krom

Maska iz metala

154.336.FW.1

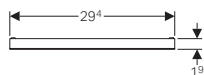
inox četkani

154.342.00.1

inox polirani

154.335.14.1

crna mat



Set za finu montažu zidnog tuš sifona, maska za keramičke pločice, bez okvira

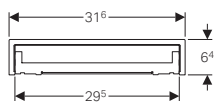
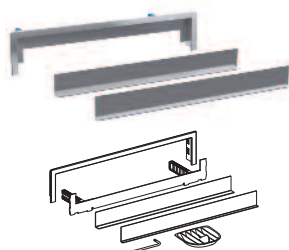
Za zidne tuš sifone proizvedene nakon 1. 4. 2014.

Element sadrži:

- nosač za pločice
- sito za kosu
- imbus-ključ

154.338.00.1

po želji kupca, za pločice bez fuga



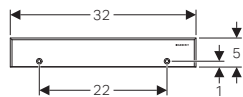
Set za finu montažu zidnog tuš sifona, maska s okvirom za keramičke pločice

Za zidne tuš sifone proizvedene nakon 1. 4. 2014.

Element sadrži:

- nosač za pločice
- okvir
- sito za kosu
- imbus-ključ

154.339.00.1



Set za finu montažu zidnog tuš sifona, inox s sigurnosnim pričvršćenjem

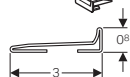
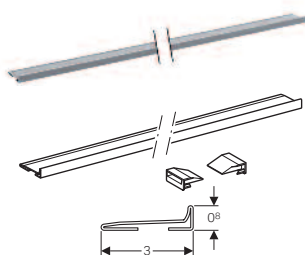
Za zidne tuš sifone proizvedene nakon 1. 4. 2014.

Element sadrži:

- ukrasne pokrovne maske
- sito za kosu
- imbus-ključ

154.337.FW.1

inox četkani



Profil za skupljanje vode zidnog sifona za tuš

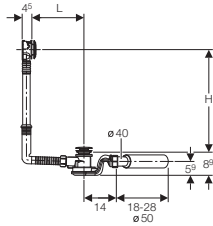
Za zidne tuš sifone proizvedene nakon 1. 4. 2014.
Za ugradnju u ljepilo za pločice, moguće ga je po želji skratiti.

Element sadrži:

- profil za skupljanje vode
- 2 natična završetka

154.340.FW.1

inox četkani



Uniflex Push Control izljevno preljevna garnitura za kade otvora Ø 52 mm

Svojstva

- Kontrolirana kvaliteta prema EN 274-3
- Aktiviranje pritiskom u ravni kade
- S preljevom
- Dvostrane brtve na odvodu i preljevu
- Glava preljeva može se učvrstiti u ravnom položaju

150.755.21.6
standardna
L = 14,5-26 cm
H = 23-46 cm

150.756.21.6
produžena
L = 24-50 cm
H = 23-46 cm

Opseg isporuke

- Izljevni ventil
- Sifon
- Priključno koljeno 45° od PE-HD, ø 40/50 mm
- Set za finu montažu
- Građevinska zaštita
- Pričvrсни materijal

150.757.21.6
povišena
L = 15-28 cm
H = 44-60 cm

Priključna vrijednost

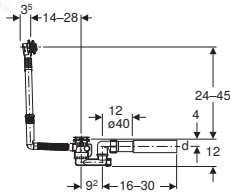
1 l/s

Kapacitet otjecanja preljeva

0,65 l/s

Visina sifoniranja

50 mm



Ekscentrična izljevna preljevna garnitura Ø 52 mm za kade, standardna veličine

Svojstva

- Kontrolirana kvaliteta prema EN 274-3
- S preljevom
- Dvostrane brtve na odvodu i preljevu
- Glava preljeva može se učvrstiti u ravnom položaju

150.520.21.6

Priključna vrijednost

0,8 l/s

Kapacitet otjecanja preljeva

0,6 l/s

Visina sifoniranja

50 mm

Opseg isporuke

- Set za finu montažu
- Izljevni ventil
- Sifon
- Priključno koljeno od PE-HD, ø 40/50 mm
- Građevinska zaštita
- Pričvrсни materijal



Geberit set za finu montažu Split, d52, za odvod za kade s aktiviranjem odvrtnjem

Opseg isporuke

- Pokrovna rozeta
- Čep za ventil
- Pričvrсни materijal

150.281.11.1
alpsko bijela

150.281.21.1
sjajni krom



Geberit set za finu montažu d52, za odvod za kade s aktiviranjem odvrtnjem

Opseg isporuke

- Pokrovna rozeta
- Čep za ventil
- Pričvrсни materijal

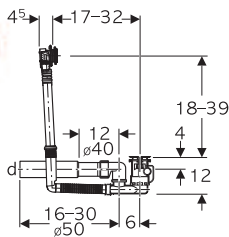
150.300.14.1
mat crna

150.300.21.1
sjajni krom

150.300.KJ.1

Pokrovna ploča: bijela

Dizajnerski prsten: sjajni krom



Ekscentrična uljevna i izljevno-preljevna garnitura za standardne kade s otvorom Ø 52

150.702.00.6

*Set za finu montažu (150.481.xx.1) se naručuje posebno

Svojstva

- Zadovoljava zahtjeve prema EN 274
- S prelivom i priključkom vode
- Ulazni mlaz, može se usmjeriti
- Dvostrane brtve na odvodu i prelivu
- Glava preljeva može se učvrstiti u ravnom položaju

Opseg isporuke

- Izljevni ventil
- Sifon
- Glava preljeva s priključkom vode
- Priključno koljeno 90° s MasterFix, 1/2", radijalno brtvljenje
- Priključno koljeno 45° od PE-HD, ø 40/50 mm
- Građevinska zaštita
- Pričvrсни materijal

Dovod vode pri 3 bara

0,35 l/s

Priključna vrijednost

0,85 l/s

Kapacitet otjecanja preljeva

0,6 l/s

Visina sifoniranja

50 mm



Geberit set za finu montažu Split, d52, za odvod za kade s aktiviranjem odvrtnjem i dovodom

150.481.11.1

alpsko bijela

Opseg isporuke

- Pokrovna rozeta
- Perlator
- Čep za ventil
- Pričvrсни materijal

150.481.14.1

mat crna

150.481.21.1

sjajni krom

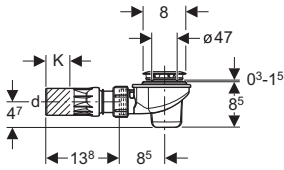
150.481.KJ.1

Pokrovna ploča: bijela

Dizajnerski prsten: sjajni krom



POKROVNA ROZETA
S kromiranim prstenom



Uniflex izljevna sifonska garnitura za tuš Ø 50

- za pločke kade s otvorom za ventil Ø 50 mm ugradbene visine 85 mm
- s direktnim pristupom za čišćenje odozgo
- sa zakretnim i fleksibilnim zglobnim izljevnim priključkom Ø 40 / 50 mm
- s kromiranim ventilom i kromiranim pokrovom izljeva

150.681.21.1

sjajni krom

Visina sifoniranja

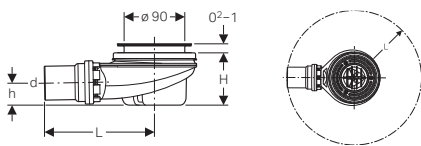
50 mm

Maksimalni učinak odvodnje

0,65 l/s

d = 50 mm

K = 4,7 cm



Geberit izljevna sifonska garnitura za tuš Ø 90, s poklopcem odvoda, visina sifoniranja 50 mm

- za tuš kade sa otvorom Ø 90 mm ugradne visine 78 mm
- sa direktnim pristupom za čišćenje odozgo
- kontrolirana kvaliteta prema EN 274-3
- uronjena cijev, može se demontirati
- čaša sifona, može se demontirati
- sa kromiranim čepom
- za tuš kade bez preljeva
- pričvrtni materijal

150.551.21.1

sjajni krom

Visina sifoniranja

50 mm

Maksimalni učinak odvodnje

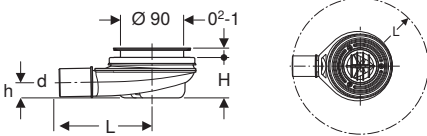
0,65 l/s

d = 50 mm

H = 7,8 cm

h = 3,3 cm

L = 16,3 cm



Geberit izljevna sifonska garnitura za tuš Ø 90, s poklopcem odvoda, visina sifoniranja 30 mm

- za tuš kade sa otvorom Ø 90 mm ugradne visine 58 mm
- sa direktnim pristupom za čišćenje odozgo
- odstupa od zahtjeva norme EN 274, visina sifoniranja iznosi samo 30 mm
- uronjena cijev, može se demontirati
- čaša sifona, može se demontirati
- za tuš kade bez preljeva
- pričvrtni materijal

150.583.21.1

sjajni krom

Visina sifoniranja

30 mm

Maksimalni učinak odvodnje

0,5 l/s

d = 40 mm

H = 5,8 cm

h = 2,2 cm

L = 16,3 cm



Poklopac odvoda Ø 90, za Geberit izljevnu sifonsku garnituru za tuš kade

- za Geberit izljevne sifonske garniture za tuš kade
- za rupe za ventile Ø 90 mm

150.265.01.1

sanitarna keramika, bijela

150.265.21.1

plastika, sjajni krom

150.265.11.1

plastika, alpsko bijela

150.265.45.1

plastika, pozlaćena

150.265.14.1

plastika, mat crna

150.265.46.1

plastika, mat krom



Geberit poklopac odvoda Split, d90, za odvod tuš kade, visina sifoniranja 30 / 50 mm

- za Geberit odvode tuš kade
- za rupe za ventile Ø 90 mm

150.266.11.1

Pokrovna ploča: bijela
Dizajnerski prsten: mat krom

150.266.21.1

Pokrovna ploča: kromirano, visoki sjaj
Dizajnerski prsten: mat krom

150.266.16.1

Pokrovna ploča: crna
Dizajnerski prsteni: crni

150.266.KJ.1

Pokrovna ploča: bijela / mat
Dizajnerski prsten: mat krom

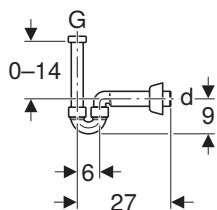


Geberit sifon s vijčanim vezama

151.113.11.1

alpsko bijela

- komplet s izljevnom cijevi i zidnom rozetom
- priključno koljeno s navojnom maticom
- uključivo brtveni materijal za Ø 32 priključak
- kontrolirana kvaliteta prema EN 274-3



Samočisteći direktni sifon

151.034.21.1

Ø 32, sjajna krom

- s namjestivim ulazom
- komplet s izljevnom cijevi i zidnom rozetom
- uključivo brtveni materijal za Ø 32 ili Ø 40 priključak
- kontrolirana kvaliteta prema EN 274-3

151.034.14.1

Ø 32, mat crna

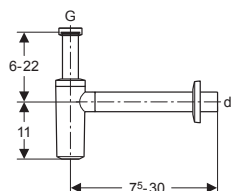
151.035.21.1

Ø 40, sjajna krom

151.035.14.1

Ø 40, mat crna

G = 1 1/4"



Samočisteći direktni sifon

151.034.11.1

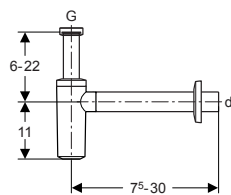
Ø 32, alpsko bijela

- s namjestivim ulazom
- komplet s izljevnom cijevi i zidnom rozetom
- uključivo brtveni materijal za Ø 32 ili Ø 40 priključak
- kontrolirana kvaliteta prema EN 274-3

151.035.11.1

Ø 40, alpsko bijela

G = 1 1/4"



Samočisteći sifon, model koji štedi prostor, horizontalni odvod

151.116.11.1

alpsko bijela

d: Ø 32

Za priključenje umivaonika u kupaonski namještaj, s uštedom prostora.

Dostupan za čišćenje.

Kontrolirana kvaliteta prema EN 274-3.

151.117.11.1

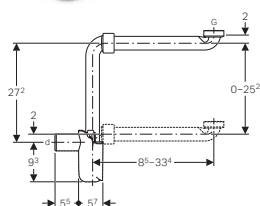
alpsko bijela

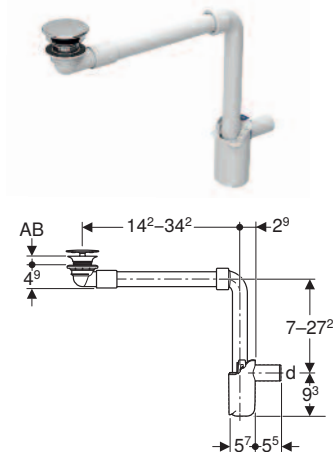
d: Ø 40

Element sadrži:

- brtve
- priključno koljeno s navojnom maticom

G = 1 1/4"





Geberit odvod za umivaonik, model koji šteti prostor, sa slobodnim izljevom i poklopcem ventila

Za umivaonike bez preljeva. Za ugradnju koja šteti prostor kod umivaonika s bazom bez otvora za sifon. Kontrolirana kvaliteta prema EN 274-3.

Element sadrži:

- priključno koljeno 90° od PP-a
- brtveni naglavak od EPDM-a
- direktni samočisteći sifon
- poklopac ventila
- priključak za umivaonik

152.084.21.1

Ø 32
AB = 15 - 20 mm

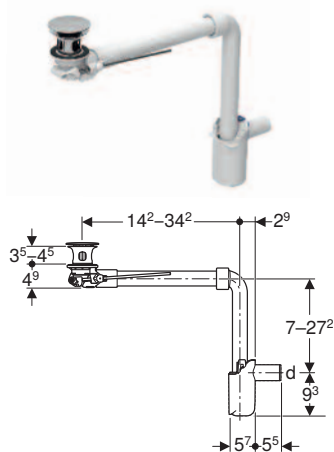
152.092.21.1

Ø 40
AB = 15 - 20 mm

152.091.21.1

Ø 32
AB = 40 - 45 mm

Poklopac ventila u krom sjajnoj boji



Geberit odvod za umivaonik, model koji šteti prostor, s čepom izljevno ventila koji se aktivira ručicom

Za umivaonike s preljevom. Za umivaonike debljine 40 - 45 mm. Za ugradnju koja šteti prostor kod u mivaonika s bazom bez otvora za sifon. Kontrolirana kvaliteta prema EN 274-3.

Element sadrži:

- priključno koljeno 90° od PP-a
- ručica za aktiviranje
- brtveni naglavak od EPDM-a
- direktni samočisteći sifon
- poklopac ventila
- priključak za umivaonik

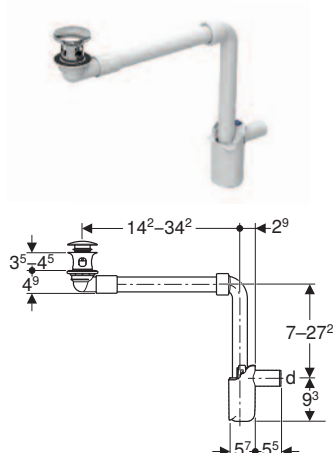
152.072.21.1

Ø 32

152.074.21.1

Ø 40

Poklopac ventila u krom sjajnoj boji



Geberit odvod za umivaonik, model koji šteti prostor, s čepom izljevno ventila koji se aktivira pritiskom

Za umivaonike s preljevom. Za umivaonike debljine 40 - 45 mm. Za ugradnju koja šteti prostor kod umivaonika s bazom bez otvora za sifon. Kontrolirana kvaliteta prema EN 274-3.

Element sadrži:

- priključno koljeno 90° od PP-a
- brtveni naglavak od EPDM-a
- direktni samočisteći sifon
- poklopac ventila
- priključak za umivaonik

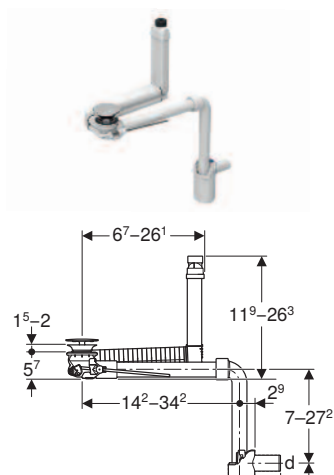
152.073.21.1

Ø 32

152.075.21.1

Ø 40

Poklopac ventila u krom sjajnoj boji



Geberit odvod za umivaonik Clou, model koji šteti prostor, s ručicom za aktiviranje i poklopcem ventila

Za umivaonike s preljevom. Za umivaonike debljine 15 - 20 mm. Za ugradnju koja šteti prostor kod umivaonika s bazom bez otvora za sifon. Kontrolirana kvaliteta prema EN 274-3.

Element sadrži:

- priključno koljeno 90° od PP-a
- ručica za aktiviranje
- brtveni naglavak od EPDM-a
- direktni samočisteći sifon
- poklopac ventila
- priključak za umivaonik

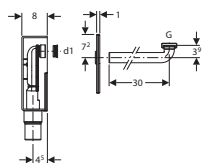
152.049.21.1

Ø 32

152.059.21.1

Ø 40

Poklopac ventila u krom sjajnoj boji



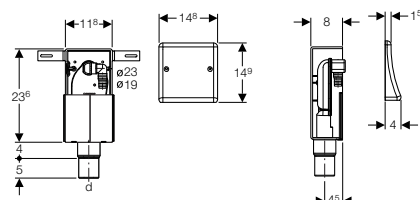
Sifoni za umivaonik Zidni ugradni sifon za umivaonik

- s bijelim poklopcem 14,8 x 18,5 cm
- priključnim koljenom Ø 40 mm
- bijelom priključnom maticom 1 1/4"
- izljevom Ø 50 i Ø 56 mm
- komplet s brtvenim materijalom

151.120.11.1
alpsko bijela

151.120.21.1
sjajna krom

G = 1 1/4"
d1 = 32 mm

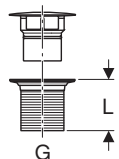


Zidni ugradni sifon za perilicu rublja i suđa

Ugradno kućište s poklopcem od inoxa dim. 14,8 x 14,9 cm, s priključkom za cijev R 19 ili R 23 mm, odvodom R 50/56 i materijalom za brtvljenje

152.232.00.1
standardni

152.233.00.1
s priključkom za sušilicu



Geberit izljevni ventil sa slobodnim izljevom vode i poklopcem ventila

Za umivaonike bez preljeva. Materijal mesing kromirani. Poklopac ventila od plastike, kromiran. S integriranim sitom.

Izljevni ventil sadrži:

- Sito
- Brtve

152.050.14.1
mat crna
G = 1 1/4", L = 5 cm

152.050.21.1
sjajni krom
G = 1 1/4", L = 5 cm

152.080.14.1
mat crna
G = 1 1/4", L = 8 cm

152.080.21.1
sjajni krom
G = 1 1/4", L = 8 cm

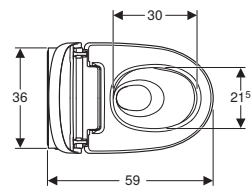
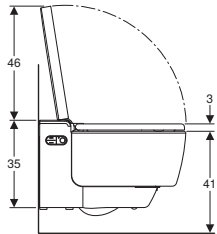
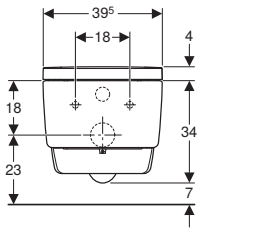


Poklopac sifona (pileta)

- bez čepa

241.503.00.1

241.504.00.1
inox



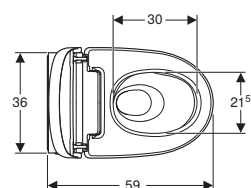
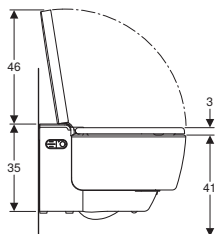
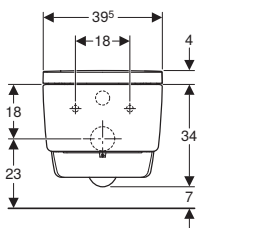
Geberit AquaClean Mera Comfort tuš WC komplet

146.213.11.1
alpsko bijela

146.213.21.1
sjajni krom

Svojstva

- Hibridni sustav tople vode s protočnim grijačem i spremnikom tople vode
- Analni tuš s dvostrukim mlaznicama, tehnologija tuša WhirlSpray
- Zasebna lady mlaznica u zaštićenom položaju mirovanja
- Namjestiva temperatura vode tuša
- Jačina mlaza tuša, namjestiva u pet stupnjeva
- Ručica tuša, podesiva u pet stupnjeva
- Namjestiv pulsirajući mlaz
- Automatsko ispiranje tuš-mlaznice svježom vodom
- Program za uklanjanje kamenca
- WC školjka bez ruba s tehnikom ispiranja TurboFlush, KeraTect
- Prepoznavanje korisnika
- Odzračivanje s keramičkim saćastim filtrom, može se aktivirati
- Odzračivanje s inercijskim radom
- Jačina zraka sušila namjestiva u 5 stupnjeva
- Ručica sušila, može se izvući, namjestiva temperatura sušila
- WC sjedalo s brzim zagrijavanjem
- Namjestiva temperatura grijanja WC sjedala
- WC sjedalo i WC poklopac sa funkcijom SoftClosing
- Poklopac WC-a s funkcijom SoftOpening
- Beskontaktno otvaranje i zatvaranje poklopca WC-a
- Aktiviranje orijentacijskog svjetla kod približavanja
- Orijentacijsko svjetlo namjestivo u sedam boja
- Daljinski upravljač, četiri korisnička profila, programabilna
- Kompatibilno s aplikacijom Geberit Home



Geberit AquaClean Mera Classic tuš WC komplet

146.203.11.1
alpsko bijela

146.203.21.1
sjajni krom

Svojstva

- Hibridni sustav tople vode s protočnim grijačem i spremnikom tople vode
- Analni tuš s dvostrukim mlaznicama, tehnologija tuša WhirlSpray
- Zasebna lady mlaznica u zaštićenom položaju mirovanja
- Namjestiva temperatura vode tuša
- Jačina mlaza tuša, namjestiva u pet stupnjeva
- Ručica tuša, podesiva u pet stupnjeva
- Namjestiv pulsirajući mlaz
- Automatsko ispiranje tuš-mlaznice svježom vodom
- Program za uklanjanje kamenca
- WC školjka bez ruba s tehnikom ispiranja TurboFlush, KeraTect
- Prepoznavanje korisnika
- Odzračivanje s keramičkim saćastim filtrom, može se aktivirati
- Odzračivanje s inercijskim radom
- Jačina zraka sušila namjestiva u 5 stupnjeva
- Ručica sušila, može se izvući, namjestiva temperatura sušila
- WC sjedalo i WC poklopac sa funkcijom SoftClosing
- Poklopac WC-a s funkcijom SoftOpening
- Daljinski upravljač, četiri korisnička profila, programabilna
- Kompatibilno s aplikacijom Geberit Home



Geberit AquaClean Sela tuš WC komplet

146.223.11.1

bijela

146.223.21.1

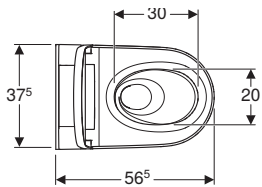
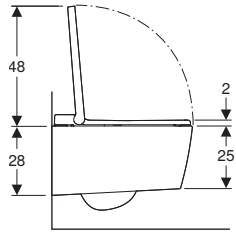
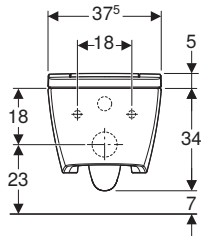
sjajni krom

→ **146.223.JT.1**

alpsko bijela mat
- od travnja 2023

Svojstva

- Priprema tople vode preko protočnog grijača
- Analni tuš s tehnologijom tuša WhirlSpray
- Zasebna lady mlaznica u zaštićenom položaju mirovanja
- Namjestiva temperatura vode tuša
- Jačina mlaza tuša, namjestiva u pet stupnjeva
- Ručica tuša, podesiva u pet stupnjeva
- Namjestiv pulsirajući mlaz
- Automatsko ispiranje tuš-mlaznice svježom vodom
- Program za uklanjanje kamenca
- WC školjka bez ruba za ispiranje s tehnikom ispiranja TurboFlush, KeraTect
- Prepoznavanje korisnika
- WC sjedalo i WC poklopac sa funkcijom SoftClosing
- Poklopac WC-a s funkcijom SoftOpening
- Aktiviranje orijentacijskog svjetla preko senzora svjetlosti
- Orijentacijsko svjetlo namjestivo u sedam boja
- Daljinski upravljač, četiri korisnička profila, programabilna
- Kompatibilno s aplikacijom Geberit Home



Geberit AquaClean Sela Square tuš WC komplet

146.250.01.1

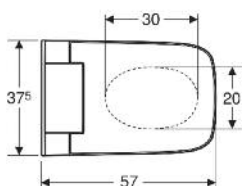
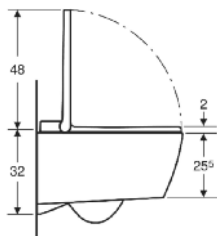
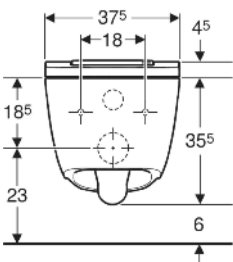
bijela

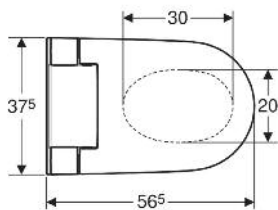
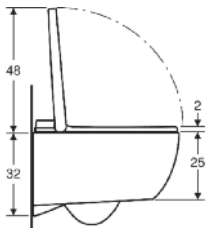
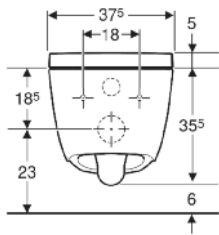
146.250.21.1

sjajni krom

Svojstva

- Priprema tople vode preko protočnog grijača
- Analni tuš s tehnologijom tuša WhirlSpray
- Zasebna lady mlaznica u zaštićenom položaju mirovanja
- Namjestiva temperatura vode tuša
- Jačina mlaza tuša, namjestiva u pet stupnjeva
- Ručica tuša, podesiva u pet stupnjeva
- Namjestiv pulsirajući mlaz
- Automatsko ispiranje tuš-mlaznice svježom vodom
- Program za uklanjanje kamenca
- WC školjka bez ruba za ispiranje s tehnikom ispiranja TurboFlush, KeraTect
- Prepoznavanje korisnika
- WC sjedalo i WC poklopac sa funkcijom SoftClosing
- Poklopac WC-a s funkcijom SoftOpening
- Aktiviranje orijentacijskog svjetla preko senzora svjetlosti
- Orijentacijsko svjetlo namjestivo u sedam boja
- Daljinski upravljač, četiri korisnička profila, programabilna
- Kompatibilno s aplikacijom Geberit Home





Geberit AquaClean Alba tuš WC komplet

146.350.01.1
bijela

Svojstva

- Priprema tople vode preko protočnog grijača
- Analni tuš s tehnologijom tuša WhirlSpray
- Jačina mlaza tuša, namjestiva u pet stupnjeva
- Temperatura vode tuša namjestiva pomoću aplikacije Geberit Home App
- Ručica tuša, podesiva u pet stupnjeva pomoću aplikacije Geberit Home App
- Namjestiv pulsirajući mlaz
- Automatsko ispiranje tuš-mlaznice svježom vodom
- Program za uklanjanje kamenca
- WC školjka bez ruba za ispiranje s tehnikom ispiranja TurboFlush, KeraTect
- Prepoznavanje korisnika
- WC sjedalo i WC poklopac sa funkcijom SoftClosing
- Poklopac WC-a s funkcijom SoftOpening
- Funkcije se mogu aktivirati putem daljinskog upravljača
- Kompatibilno s aplikacijom Geberit Home

Geberit AquaClean Tuma Comfort tuš WC komplet

146.293.11.1
bijela

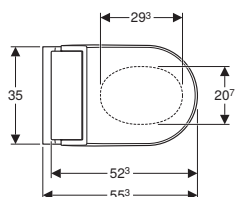
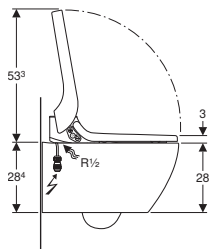
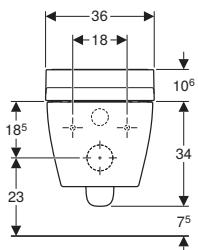
146.293.FW.1
inox četkani

146.293.SI.1
bijela staklo

146.293.SJ.1
crna staklo

Svojstva

- Priprema tople vode preko protočnog grijača
- Analni tuš s tehnologijom tuša WhirlSpray
- Zasebna lady mlaznica u zaštićenom položaju mirovanja
- Mogućnost deaktiviranja protočnog grijača
- Ručica tuša s mlaznicom za analnu i vaginalnu zonu, izvlačiva
- Jačina mlaza tuša, namjestiva u pet stupnjeva
- Ručica tuša, podesiva u pet stupnjeva
- Namjestiv pulsirajući mlaz
- Automatsko ispiranje tuš-mlaznice svježom vodom
- Program za uklanjanje kamenca
- WC školjka bez ruba za ispiranje
- WC školjka s posebnom glazurom KeraTect
- Prepoznavanje korisnika
- Odzračivanje s keramičkim sačastim filtrom, može se aktivirati
- Odzračivanje s inercijskim radom
- Sušilo se može uključiti
- WC sjedalo s brzim zagrijavanjem
- WC sjedalo i WC poklopac sa funkcijom SoftClosing
- Poklopac WC-a s funkcijom SoftOpening
- Daljinski upravljač, četiri korisnička profila, programabilna
- Kompatibilno s aplikacijom Geberit Home





Geberit AquaClean Tuma Comfort tuš WC sjedalo

146.273.11.1

bijela

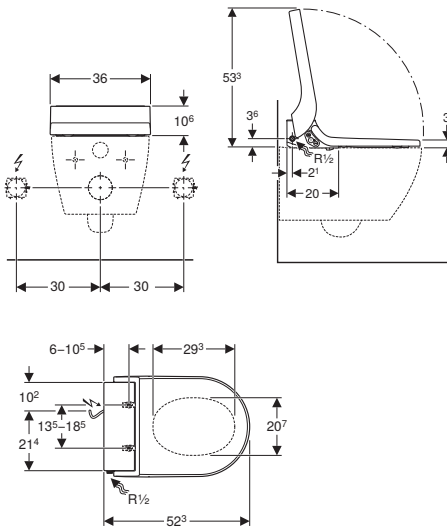
146.273.FW.1
inox četkani

146.273.SI.1
bijela staklo

146.273.SJ.1
crna staklo

Svojstva

- Priprema tople vode preko protočnog grijača
- Analni tuš s tehnologijom tuša WhirlSpray
- Zasebna lady mlaznica u zaštićenom položaju mirovanja
- Mogućnost deaktiviranja protočnog grijača
- Ručica tuša s mlaznicom za analnu i vaginalnu zonu, izvlačiva
- Jačina mlaza tuša, namjestiva u pet stupnjeva
- Ručica tuša, podesiva u pet stupnjeva
- Namjestiv pulsirajući mlaz
- Automatsko ispiranje tuš-mlaznice svježom vodom
- Program za uklanjanje kamenca
- Prepoznavanje korisnika
- Odzračivanje s keramičkim sačastim filtrom, može se aktivirati
- Odzračivanje s inercijskim radom
- Sušilo se može uključiti
- WC sjedalo s brzim zagrijavanjem
- WC sjedalo i WC poklopac sa funkcijom SoftClosing
- Poklopac WC-a s funkcijom SoftOpening
- Daljinski upravljač, četiri korisnička profila, programabilna
- Kompatibilno s aplikacijom Geberit Home
- Priključak vode bočno lijevo
- Stražnji mrežni priključak, mogućnost skrivenog postavljanja lijevo ili desno



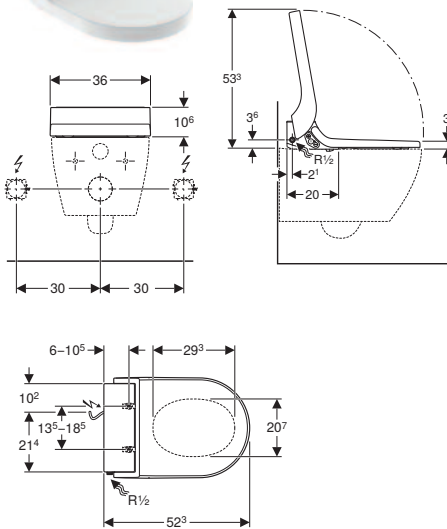
Geberit AquaClean Tuma Classic tuš WC sjedalo

146.073.11.1

bijela

Svojstva

- Priprema tople vode preko protočnog grijača
- Analni tuš s tehnologijom tuša WhirlSpray
- Ručica tuša s mlaznicom za analnu zonu, izvlačiva
- Jačina mlaza tuša, namjestiva u pet stupnjeva
- Pulsirajući mlaz
- Automatsko ispiranje tuš-mlaznice svježom vodom
- Program za uklanjanje kamenca
- WC sjedalo i WC poklopac sa funkcijom SoftClosing
- Poklopac WC-a s funkcijom SoftOpening
- Kompatibilno s aplikacijom Geberit Home
- Priključak vode bočno lijevo
- Stražnji mrežni priključak, mogućnost skrivenog postavljanja lijevo ili desno



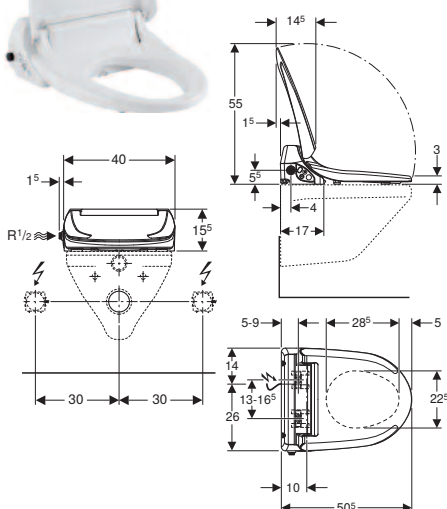
Geberit AquaClean 4000 tuš WC sjedalo

146.130.11.2

bijela

Svojstva

- WC sjedalo i WC poklopac sa funkcijom SoftClosing
- Integrirani spremnik tople vode
- Ručica tuša s mlaznicom za analnu zonu, izvlačiva
- Jačina mlaza tuša, namjestiva u pet stupnjeva
- Automatsko ispiranje tuš-mlaznice svježom vodom
- Mlaz tuša se tijekom tuširanja polako i kontinuirano hladi
- Namjestiv način rada spremnika tople vode
- Prepoznavanje korisnika za pripremu tople vode
- Posljednje korištene postavke automatski se spremaju
- Priključak vode bočno lijevo
- Stražnji mrežni priključak, mogućnost skrivenog postavljanja lijevo ili desno





KUPAONSKA LINIJA
Geberit Selnova Square


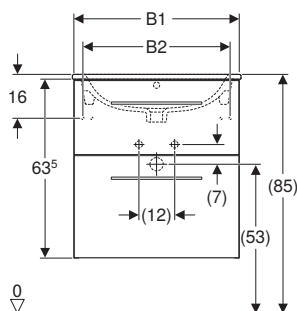
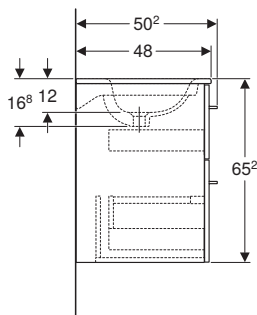
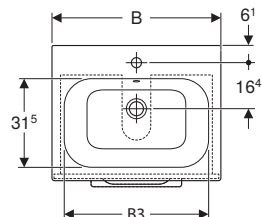


Geberit Selnova Square komplet slim umivaonika za ugradnju u kupaonsku bazu, s bazom za umivaonik, dvije ladice

Umivaonik s slim rubom sa bazom za umivaonik. Baza od komprimirane troslojne iverne ploče koja je otporna na vlagu isporučuje se u predmontiranom stanju. Baza s dvije ladice.

Element sadrži:

- Umivaonik
- Baza za umivaonik za ugradnju u kupaonski namještaj
- Ručka
- Pričvrсни materijal



Boja: bijela / lakirano, visoki sjaj

B = 55 cm	501.232.00.1
B = 60 cm	501.236.00.1
B = 80 cm	501.240.00.1
B = 100 cm	501.244.00.1

Boja: orah hickory / melamin, struktura drva

B = 55 cm	501.234.00.1
B = 60 cm	501.238.00.1
B = 80 cm	501.242.00.1
B = 100 cm	501.246.00.1

Boja: lava / lakirano, mat

B = 55 cm	501.233.00.1
B = 60 cm	501.237.00.1
B = 80 cm	501.241.00.1
B = 100 cm	501.245.00.1

Boja: orah hickory, svijetli / melamin, struktura drva

B = 55 cm	501.235.00.1
B = 60 cm	501.239.00.1
B = 80 cm	501.243.00.1
B = 100 cm	501.247.00.1

H = 65,2 cm
T = 50,2 cm


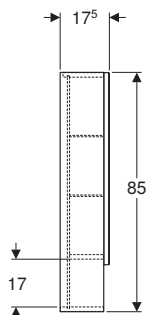
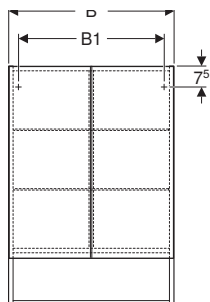
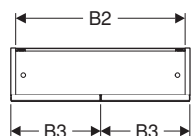


Geberit Selnova Square element s ogledalom s dvoje vrata

Element s ogledalom s dvoje vrata. Element od komprimirane troslojne iverne ploče koja je otporna na vlagu isporučuje se u predmontiranom stanju. S staklenim policama koje se mogu premješati, s otvorenom površinom za odlaganje.

Element sadrži:

- Staklene uložne police
- Pričvrсни materijal



Boja: bijela / lakirano, visoki sjaj

B = 58,8 cm	501.264.00.1
B = 78,8 cm	501.268.00.1

Boja: orah hickory / melamin, struktura drva

B = 58,8 cm	501.266.00.1
B = 78,8 cm	501.270.00.1

Boja: lava / lakirano, mat

B = 58,8 cm	501.265.00.1
B = 78,8 cm	501.269.00.1

Boja: orah hickory, svijetli / melamin, struktura drva

B = 58,8 cm	501.267.00.1
B = 78,8 cm	501.271.00.1


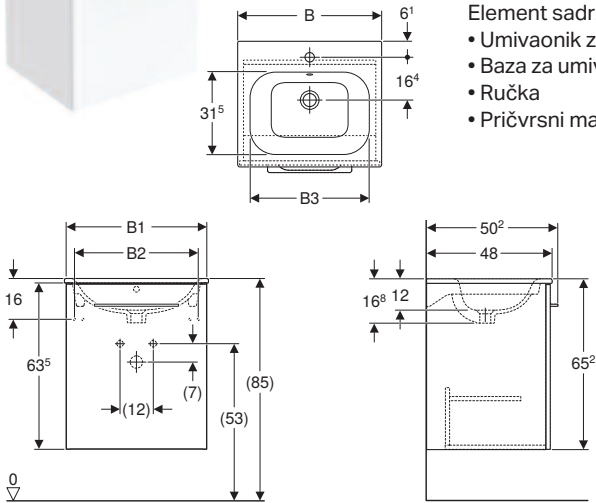
H = 85 cm
T = 17,5 cm



Geberit Selnova Square komplet umivaonika tankog ruba za ugradnju u kupaonsku bazu, s bazom za umivaonik, jedna vrata

Element sadrži:

- Umivaonik za ugradnju u kupaonski namještaj
- Baza za umivaonik za ugradnju u kupaonski namještaj
- Ručka
- Pričvrtni materijal




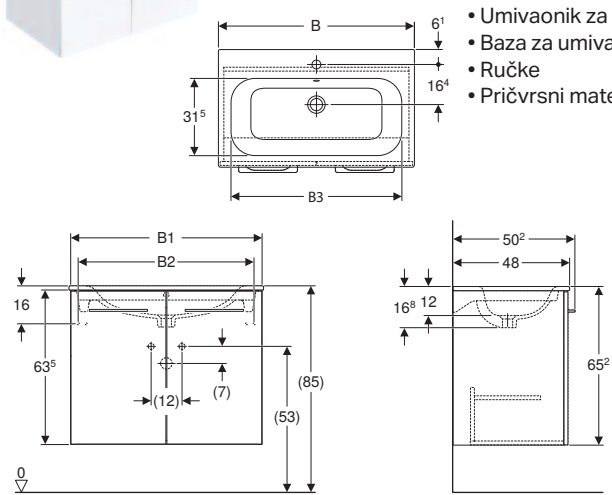
- B= 55cm **501.248.00.1**
bijela / lakirano, visoki sjaj
- B= 55cm **501.250.00.1**
orah hickory / melamin, struktura drva
- B= 55cm **501.249.00.1**
lava / lakirano, mat
- B= 55cm **501.251.00.1**
orah hickory, svijetli / melamin, struktura drva
- B= 60cm **501.252.00.1**
bijela / lakirano, visoki sjaj
- B= 60cm **501.254.00.1**
orah hickory / melamin, struktura drva
- B= 60cm **501.253.00.1**
lava / lakirano, mat
- B= 60cm **501.255.00.1**
orah hickory, svijetli / melamin, struktura drva



Geberit Selnova Square komplet umivaonika tankog ruba za ugradnju u kupaonsku bazu, s bazom za umivaonik, dvoja vrata

Element sadrži:

- Umivaonik za ugradnju u kupaonski namještaj
- Baza za umivaonik za ugradnju u kupaonski namještaj
- Ručke
- Pričvrtni materijal



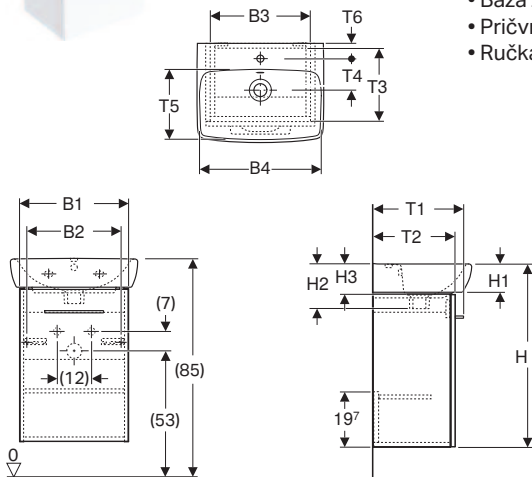
- B= 80cm **501.256.00.1**
bijela / lakirano, visoki sjaj
- B= 80cm **501.258.00.1**
orah hickory / melamin, struktura drva
- B= 80cm **501.257.00.1**
lava / lakirano, mat
- B= 80cm **501.259.00.1**
orah hickory, svijetli / melamin, struktura drva
- B= 100cm **501.260.00.1**
bijela / lakirano, visoki sjaj
- B= 100cm **501.262.00.1**
orah hickory / melamin, struktura drva
- B= 100cm **501.261.00.1**
lava / lakirano, mat
- B= 100cm **501.263.00.1**
orah hickory, svijetli / melamin, struktura drva



Geberit Selnova Square set umivaonika za pranje ruku s bazom, jedna vrata

Element sadrži:

- Umivaonik za pranje ruku
- Baza za mali umivaonik za ruke
- Pričvrtni materijal
- Ručka



- B= 45cm **502.746.00.1**
bijela / lakirano, visoki sjaj
- B= 45cm **502.748.00.1**
orah hickory / melamin, struktura drva
- B= 45cm **502.747.00.1**
lava / lakirano, mat
- B= 45cm **502.749.00.1**
orah hickory, svijetli / melamin, struktura drva
- B= 36cm **502.742.00.1**
bijela / lakirano, visoki sjaj
- B= 36cm **502.744.00.1**
orah hickory / melamin, struktura drva
- B= 36cm **502.743.00.1**
lava / lakirano, mat
- B= 36cm **502.745.00.1**
orah hickory, svijetli / melamin, struktura drva
- B= 50cm **502.750.00.1**
bijela / lakirano, visoki sjaj
- B= 50cm **502.752.00.1**
orah hickory / melamin, struktura drva
- B= 50cm **502.751.00.1**
lava / lakirano, mat
- B= 50cm **502.753.00.1**
orah hickory, svijetli / melamin, struktura drva



Geberit Selnova Square bočni element s jednim vratima

bijela / lakirano, visoki sjaj
501.272.00.1


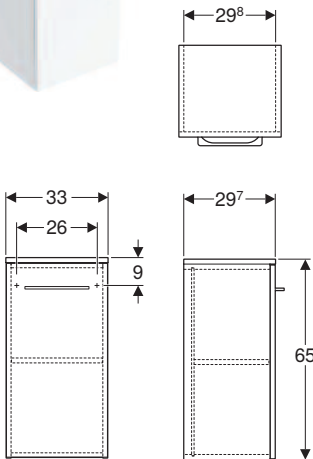
Element s jednim vratima. Element od komprimirane troslojne iverne ploče koja je otporna na vlagu isporučuje se u predmontiranom stanju. Vrata s mehanizmom za prigušivanje. Otvaranje vrata lijevo ili desno.

orah hickory / melamin, struktura drva
501.274.00.1

lava / lakirano, mat
501.273.00.1

orah hickory, svijetli / melamin, struktura drva
501.275.00.1

- Element sadrži:
- Pričvrсни materijal
 - Ručka



B = 33 cm
H = 65 cm
T = 29,7 cm



Geberit Selnova Square visoki element s jednim vratima

bijela / lakirano, visoki sjaj
501.276.00.1


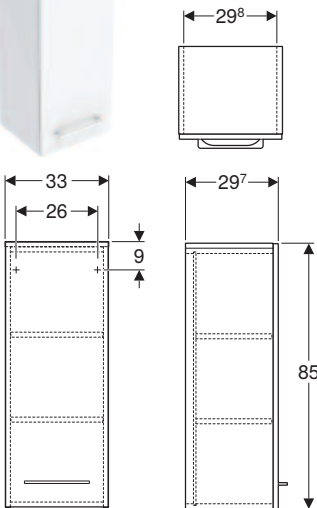
Element s jednim vratima. Element od komprimirane troslojne iverne ploče koja je otporna na vlagu isporučuje se u predmontiranom stanju. Vrata s mehanizmom za prigušivanje. Otvaranje vrata lijevo ili desno.

orah hickory / melamin, struktura drva
501.278.00.1

lava / lakirano, mat
501.277.00.1

orah hickory, svijetli / melamin, struktura drva
501.279.00.1

- Element sadrži:
- Pričvrсни materijal
 - Ručka



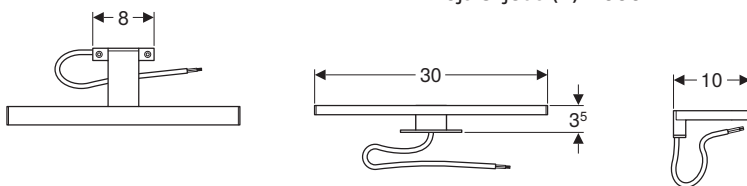
B = 33 cm
H = 85 cm
T = 29,7 cm

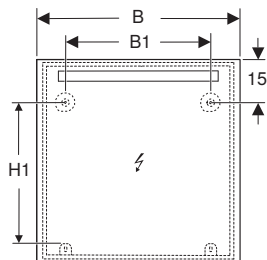
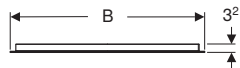


Geberit rasvjetno tijelo za element s ogledalom

501.280.00.1
kromirani izgled

Stupanj zaštite: IP44; Klasa zaštite: II
Nazivni napon (V): 220–240 V AC
Frekvencija mreže (Hz): 50 / 60 Hz
Radni napon (V): 24 V DC
Potrošnja snage (W): 6 W
Klasa energetske učinkovitosti izvora svjetla: E
Boja svjetla (K): 4000 K





**Geberit Option Basic Square
ogledalo s rasvjetom, osvjetljenje
odozgo, visine 70cm**

Svojstva

- Prikladno za sve kupaonske serije
- LED rasvjeta
- Uključivanje/isključivanje svjetla pomoću zidnog prekidača

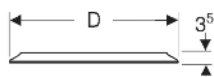
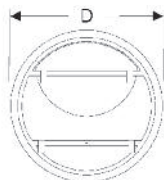
B=40cm, H=70cm	502.803.00.1
B=50cm, H=70cm	502.804.00.1
B=60cm, H=70cm	502.805.00.1
B=70cm, H=70cm	502.806.00.1
B=80cm, H=70cm	502.807.00.1
B=90cm, H=70cm	502.808.00.1
B=100cm, H=70cm	502.809.00.1
B=120cm, H=70cm	502.810.00.1
B=140cm, H=70cm	502.811.00.1

**Geberit Option Basic Square
ogledalo s rasvjetom, osvjetljenje
odozgo, visine 90cm**

Svojstva

- Prikladno za sve kupaonske serije
- LED rasvjeta
- Uključivanje/isključivanje svjetla pomoću zidnog prekidača

B=60cm, H=90cm	502.812.00.1
B=80cm, H=90cm	502.813.00.1
B=100cm, H=90cm	502.814.00.1
B=120cm, H=90cm	502.815.00.1
B=140cm, H=90cm	502.816.00.1

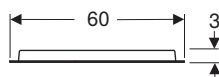
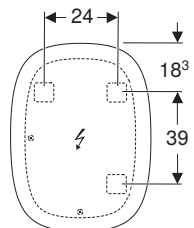



**Geberit Option Round ogledalo
s rasvjetom s izravnim i neizravnim
osvjetljenjem**

Svojstva

- Prikladno za sve kupaonske serije
- LED rasvjeta
- Izravno i neizravno osvjetljenje, moguće kontinuirano prigušenje
- Senzorski prekidač na dodir za osvjetljenje, s orijentacijskim svjetlom
- S funkcijom pamćenja za osvjetljenje
- Orijentacijsko svjetlo koje se može deaktivirati

D=50cm	502.796.00.1
D=60cm	502.797.00.1
D=75cm	502.798.00.1
D=90cm	502.799.00.1



**Geberit Option Oval ogledalo s
rasvjetom s neizravnim osvjetljenjem**

Svojstva

- Prikladno za sve kupaonske serije
- LED rasvjeta
- Indirektna rasvjeta
- Može se montirati vertikalno i horizontalno
- Uključivanje/isključivanje svjetla pomoću zidnog prekidača

B=60cm, H=80cm	502.800.00.1
----------------	------------------------------

Geberit Selnova Square umivaonik



Svojstva

- Može se kombinirati s polupodestom
- Može se kombinirati s podestom
- Mogućnost ugradnje baze
- Otvor za armaturu, preljev

500.316.01.7

B=36cm, T=28cm, H=14,5cm

500.322.01.7

B=45cm, T=35cm, H=16cm

500.310.01.7

B=50cm, T=42cm, H=17cm

500.290.01.7

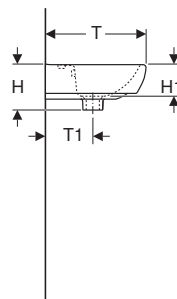
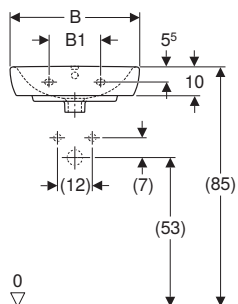
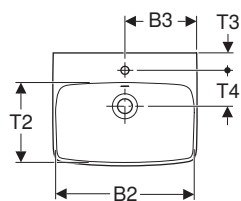
B=55cm, T=44cm, H=17,5cm

500.300.01.7

B=60cm, T=46cm, H=18cm

500.299.01.5

B=65cm, T=48cm, H=18cm



Geberit Selnova umivaonik



Svojstva

- Može se kombinirati s polupodestom
- Može se kombinirati s podestom
- Mogućnost ugradnje baze
- Otvor za armaturu, preljev

500.320.01.7

B=36cm, T=29cm, H=15cm

500.324.01.7

B=45cm, T=37cm, H=17cm

500.295.01.7

B=50cm, T=41cm, H=18cm

500.315.01.7

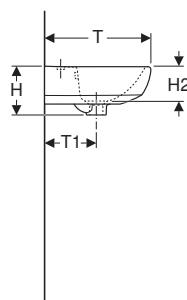
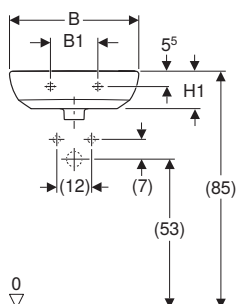
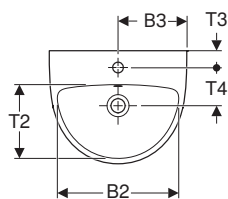
B=55cm, T=44cm, H=18cm

500.305.01.7

B=60cm, T=48cm, H=18cm

500.297.01.7

B=65cm, T=50cm, H=18,5cm



Geberit Selnova kutni umivaonik za pranje ruku



Svojstva

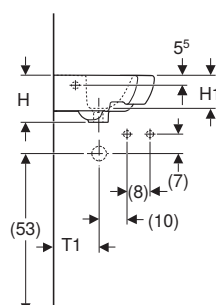
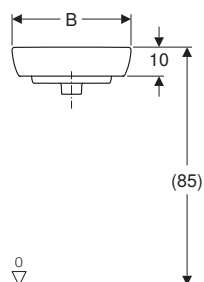
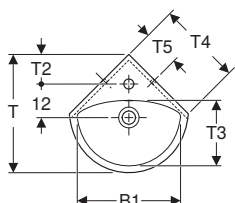
- Može se kombinirati s podestom
- Otvor za armaturu
- Preljev vidljiv

500.326.01.5

B=41,5cm, T=41cm, H=16,5cm

501.050.00.5

B=59cm, T=56cm, H=18cm




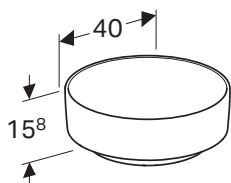




Geberit VariForm nadpultni umivaonik okrugli

500.768.01.2

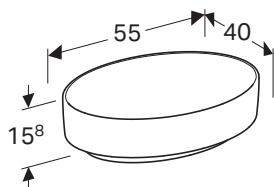
- Za montažu na radne ploče
- Prikladan za sav VariForm kupaonski namještaj
- Okrugli
- Jednostavna montaža zahvaljujući priloženoj šabloni



Geberit VariForm nadpultni umivaonik ovalni

500.771.01.2


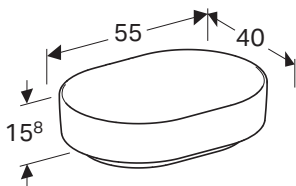
- Za montažu na radne ploče
- Prikladan za sav VariForm kupaonski namještaj
- Ovalni
- Jednostavna montaža zahvaljujući priloženoj šabloni



Geberit VariForm nadpultni umivaonik eliptični

500.774.01.2

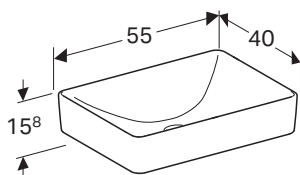
- Za montažu na radne ploče
- Prikladan za sav VariForm kupaonski namještaj
- Eliptični
- Jednostavna montaža zahvaljujući priloženoj šabloni



Geberit VariForm nadpultni umivaonik pravokutni

500.779.01.2

- Za montažu na radne ploče
- Prikladan za sav VariForm kupaonski namještaj
- Pravokutni
- Jednostavna montaža zahvaljujući priloženoj šabloni

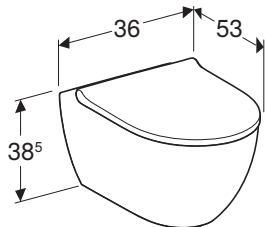


Paket Geberit Acanto, TurboFlush

502.718.00.1



- Konzolna WC školjka, zatvorena forma, skriveno EFF3 pričvršćenje, TurboFlush
- WC sjedalo, funkcija SoftClosing, funkcija QuickRelease (može se zaključati)

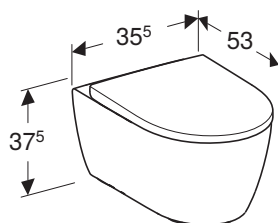


Paket Geberit iCon, Rimfree

501.664.00.1



- Konzolna WC školjka, zatvorena forma, skriveno EFF3 pričvršćenje, Rimfree
- WC sjedalo, tanak dizajn, funkcija SoftClosing, funkcija QuickRelease (može se zaključati)

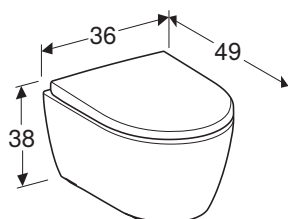


Paket Geberit iCon, skraćena projekcija, Rimfree

502.381.00.1



- Konzolna WC školjka, skraćena projekcija, zatvorena forma, skriveno EFF3 pričvršćenje, Rimfree
- WC sjedalo, tanak dizajn, funkcija SoftClosing, funkcija QuickRelease (može se zaključati)

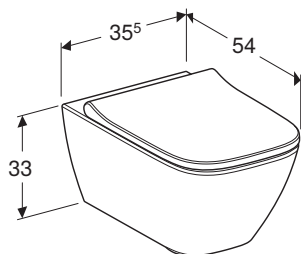


Paket Geberit Smyle Square, Rimfree

500.683.00.2



- Konzolna WC školjka, zatvorena forma, skriveno EFF3 pričvršćenje, Rimfree
- WC sjedalo, tanak dizajn, funkcija SoftClosing, funkcija QuickRelease

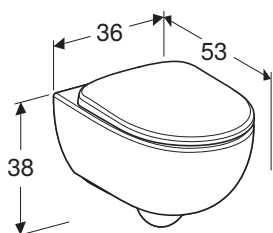


Paket Geberit Selnova zatvorena forma, Rimfree, s WC sjedalom

503.023.00.1



- Konzolna WC školjka, zatvorena forma, skriveno EFF3 pričvršćenje, Rimfree
- WC sjedalo, funkcija SoftClosing, funkcija QuickRelease



- Konzolna WC školjka, zatvorena forma, skriveno EFF3 pričvršćenje, Rimfree
- WC sjedalo

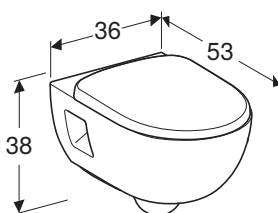
501.991.00.1

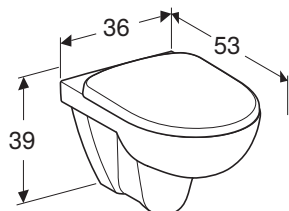
Paket Geberit Selnova djelomično zatvorena forma, Rimfree

501.750.00.1

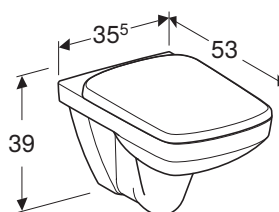


- Konzolna WC školjka, djelimično zatvorena forma, vidljivo pričvršćenje, Rimfree
- WC sjedalo, funkcija SoftClosing, funkcija QuickRelease

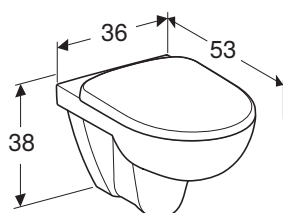


Paket Geberit Selnova, Rimfree**501.751.00.1**

- Konzolna WC školjka, vidljivo pričvršćenje, Rimfree
- WC sjedalo, funkcija SoftClosing, funkcija QuickRelease

Paket Geberit Selnova Square, Rimfree**501.961.00.1**

- Konzolna WC školjka, Rimfree
- WC sjedalo, funkcija SoftClosing, funkcija QuickRelease

Paket Geberit Selnova**501.752.00.1**

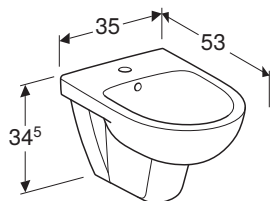
- Konzolna WC školjka, vidljivo pričvršćenje
- WC sjedalo



Geberit Selnova konzolni bide

500.264.01.7

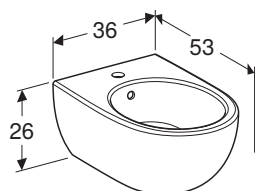
- Konzolni
- Skriveni priključak vode



Geberit Selnova konzolni bide, zatvorena forma

501.993.00.1

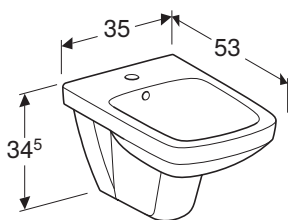
- Konzolni
- Skriveni priključak vode
- Zatvorena forma
- Skriveno učvršćenje tip EFF3



Geberit Selnova Square konzolni bide

500.271.01.5

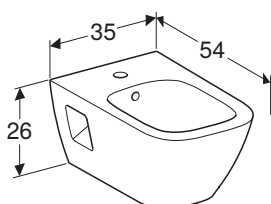
- Konzolni
- Skriveni priključak vode
- Zatvorena forma
- Skriveno učvršćenje tip EFF3

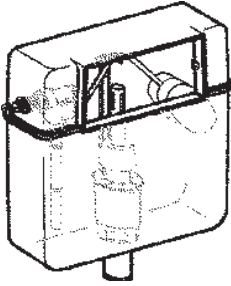
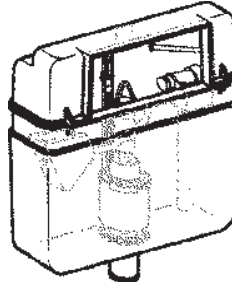
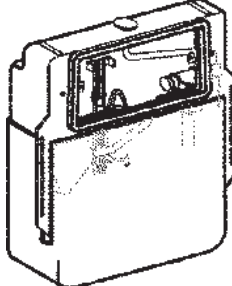
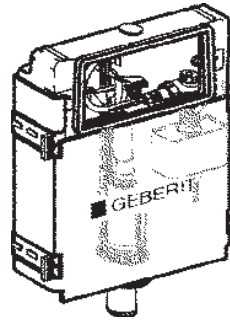
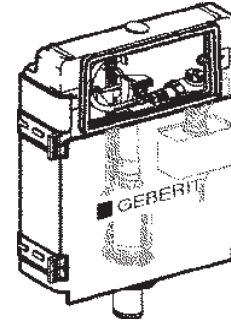
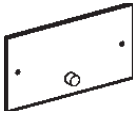
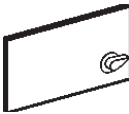

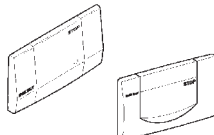

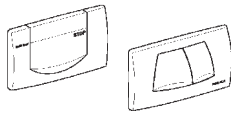
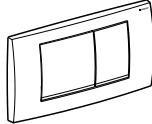















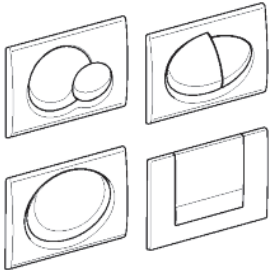
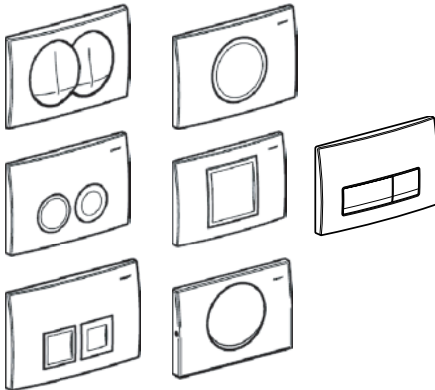
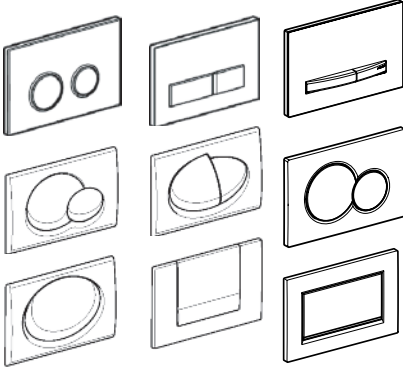



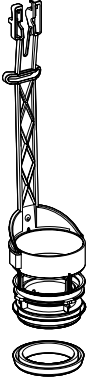
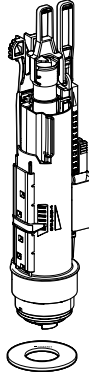


Geberit Selnova Square konzolni bide, djelomično zatvorena forma

501.547.01.1

- Konzolni
- Skriveni priključak vode
- Djelomično zatvorena forma



1964	1970	1974	1988	1998
				
<p>34 x 18,5 cm</p>  <p>Ispiranje</p>	<p>34 x 18,5 cm ¹</p>  <p>Ispiranje Start/Stop</p>	<p>34 x 18,5 cm ¹</p>  <p>Ispiranje Start/Stop</p>	<p>34 x 18,5 cm</p>  <p>Ispiranje Start/Stop</p>  <p>Set za preradu 240.515.00.1</p>	<p>34 x 18,5 cm</p>  <p>Ispiranje Start/Stop ili dvokoličinsko ispiranje 6/3 I</p>  <p>Tipka za aktiviranje 115.899.xx.1</p>
 <p>Set za preradu 215.421.00.1</p>  <p>Brtva 816.418.00.1</p>	 <p>Uljevni ventil tip 380 240.715.00.1</p> <p>Izljevni ventil 240.114.00.1</p>  <p>Brtva 816.418.00.1</p>	 <p>Uljevni ventil tip 380 240.715.00.1</p> <p>Izljevni ventil 240.114.00.1</p>  <p>Brtva 816.418.00.1</p>	 <p>Uljevni ventil tip 380 240.715.00.1</p> <p>Izljevni ventil 240.114.00.1</p>  <p>Brtva 816.418.00.1</p>	 <p>Uljevni ventil tip 380 240.715.00.1</p> <p>Izljevni ventil 240.501.00.1</p>  <p>Brtva 816.418.00.1</p>

2001	2005	2008
		
<p data-bbox="252 840 422 869">24,6 x 16,4 cm</p>  <p data-bbox="215 1310 446 1384">Ispiranje Start/Stop ili dvokoličinsko ispiranje 6/3 l</p>	<p data-bbox="726 840 896 869">24,6 x 16,4 cm</p>  <p data-bbox="689 1310 920 1384">Ispiranje Start/Stop ili dvokoličinsko ispiranje 6/3 l</p>	<p data-bbox="1177 840 1348 869">24,6 x 16,4 cm</p>  <p data-bbox="1145 1310 1377 1384">Ispiranje Start/Stop ili dvokoličinsko ispiranje 6/3 l</p>
<p data-bbox="103 1489 327 1713">Nije više dostavljivo!</p>  <p data-bbox="151 1758 295 1814">Izljevni ventil 240.622.00.1</p>  <p data-bbox="151 1948 295 2004">Brtva 816.418.00.1</p>	 <p data-bbox="399 1848 638 1982">Izljevni ventil tip 212, kompletan, za ugradnju Sigma, Delta i UP300 244.820.00.1</p>  <p data-bbox="805 1836 1197 1892">Geberit košara za izljevni ventil tip 212 244.823.00.1</p>  <p data-bbox="997 1612 1220 1668">Izljevni ventil tip 212 244.821.00.1</p> <p data-bbox="997 1680 1220 1758">Geberit ravna brtva za izljevni ventil 244.244.00.1</p> <p data-bbox="805 1904 1125 1982">Geberit profilna brtva za bazen, za UP od 2008 dalje 241.868.00.1</p>	 <p data-bbox="1268 1601 1412 1680">Uljevni ventil tip 380 240.715.00.1</p>  <p data-bbox="1284 1915 1428 1982">Set brtvi 240.771.00.1</p>

U slučaju kvara odvodnog ventila stare serije, potrebno je zamijeniti cijeli odvodni ventil, art. 244.820.00.1.

Geberit prodaja d.o.o., Ruše
Podružnica Zagreb
Samoborska 218
HR - 10090 Zagreb

T +385 1 386 78 00
info.hr@geberit.com

www.geberit.hr

Geberit prodaja d.o.o.
Predstavništvo u BIH
Magistrala 14, Ilidža
BA - 71000 Sarajevo

T +387 33 86 76 80
info.ba@geberit.com

www.geberit.ba